


Oberbergischer Kreis
Der Landrat
als Kreiswahlleiter



Informationen zur Kommunalwahl am 30.08.2009 im Oberbergischen Kreis

Amtliches Endergebnis der Kreistagswahl

Tabellarische und grafische Präsentation

Herausgeber:

Oberbergischer Kreis

Kreiswahlbüro

Moltkestraße 42

51643 Gummersbach

Telefon: 02261 / 88-1912

Fax: 02261 / 88-1122

E-Mail: britta.schorre@obk.de

Kreistagswahl am 30.08.2009

Oberbergischer Kreis

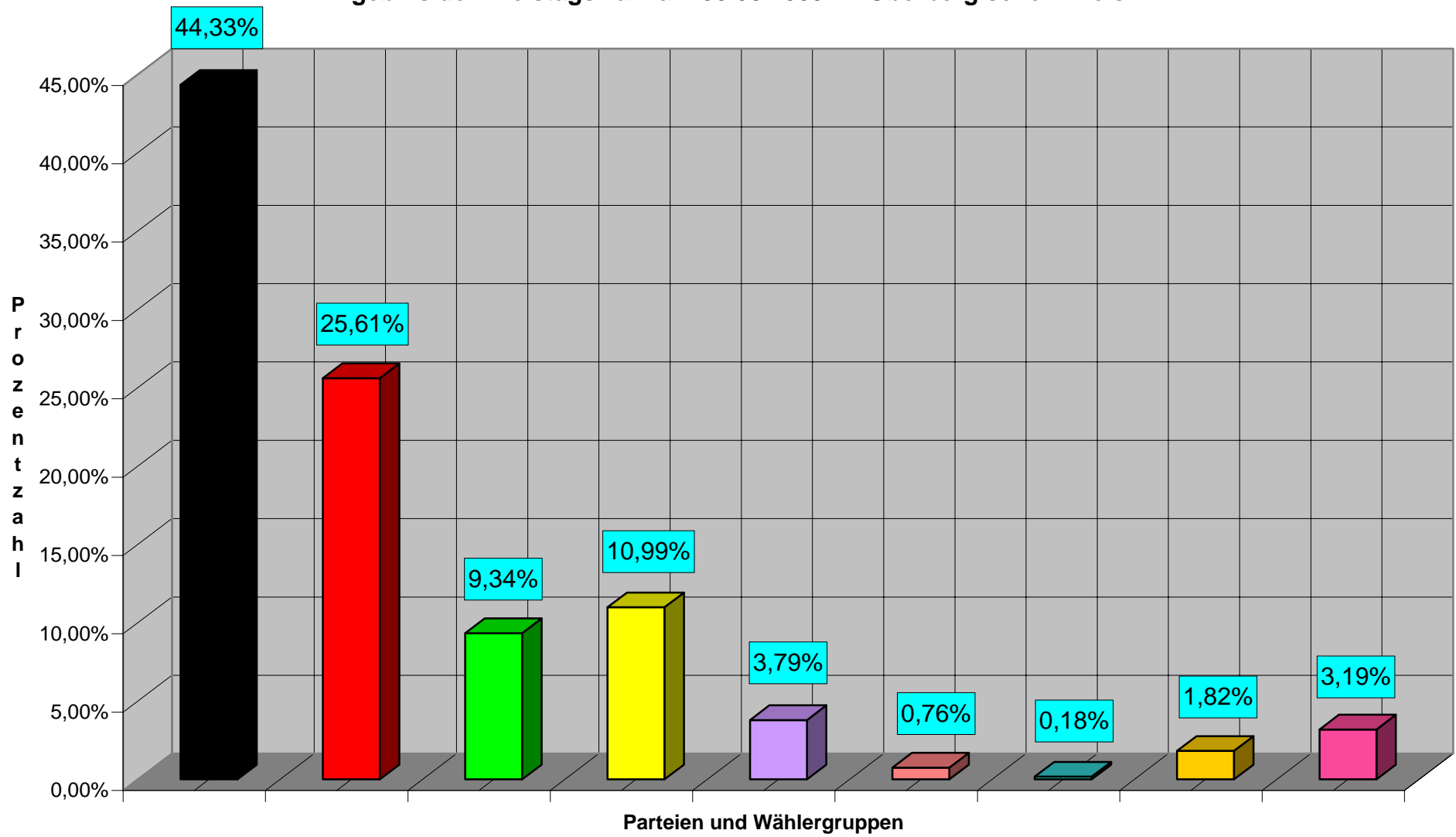
Wahlberechtigte	ohne Sperrvermerk "w"	A 1	201.841
	mit Sperrvermerk "w"	A 2	23.204
	nach § 9 Abs.2 KWahlG	A 3	0
	insgesamt (A1+A2+A3)	A	225.045
Wähler			
	im Stimmbezirk	B1	99.576
	mit Wahlbrief	B2	21.405
	insgesamt (B1+B2)	B	120.981
	ungültige Stimmen:		1.781
	gültige Stimmen:		119.200
	Wahlbeteiligung in %		53,76

Kreistagswahl

Von den gültigen Stimmen des Oberbergischen Kreises
entfallen auf:

Nr.	Kurzbezeichnung der Partei oder Wählergruppe	Stimmzahl	Prozent
1	CDU	52.846	44,33%
2	SPD	30.528	25,61%
3	GRÜNE	11.132	9,34%
4	FDP	13.096	10,99%
5	UWG	4.513	3,79%
6	FWO	902	0,76%
7	ödp	214	0,18%
8	pro NRW	2.167	1,82%
9	DIE LINKE	3.802	3,19%
	Anzahl der gültigen Stimmen:	119.200	

Ergebnis der Kreistagswahl am 30.08.2009 im Oberbergischen Kreis



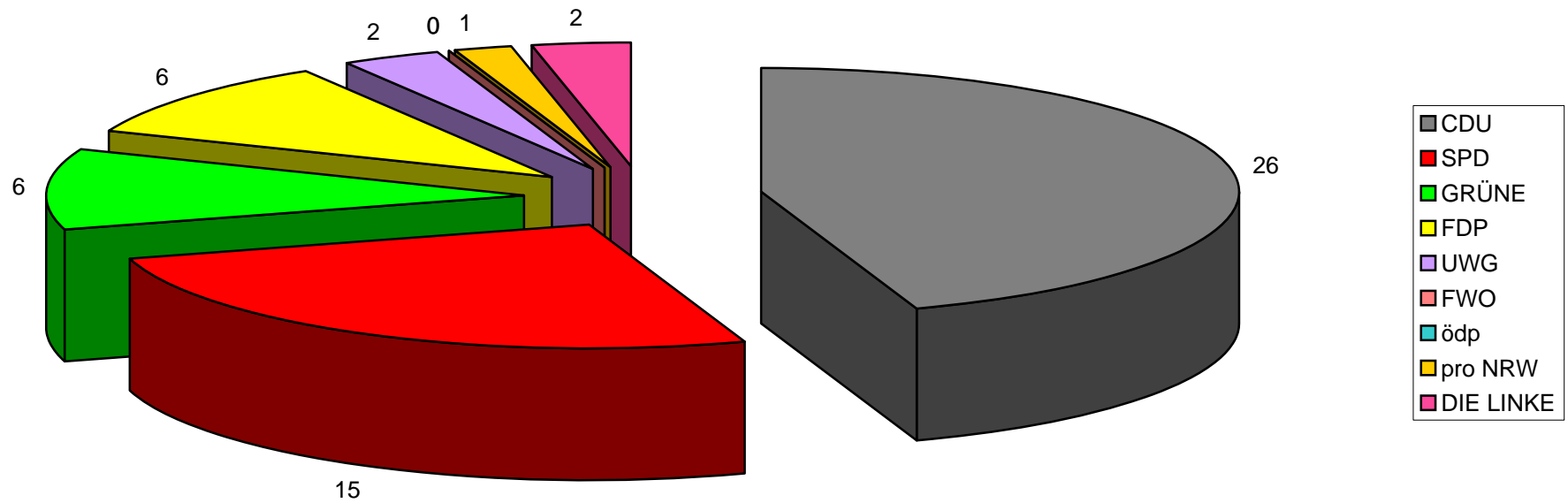
Aufstellung der gewählten Bewerber in den Kreiswahlbezirken		
KW 01-Bergneustadt	Hünermund, Bruno	CDU
KW 02-Bergneustadt	Mertens, Hans Helmut	CDU
KW 03-Engelskirchen	Schuchardt-Kaganietz, Doris	SPD
KW 04-Engelskirchen	Heß, Norbert	CDU
KW 05-Gummersbach	Frackenpohl-Hunscher, Bärbel	CDU
KW 06-Gummersbach	Langusch, Harald	CDU
KW 07-Gummersbach	Bubenger, Tim	CDU
KW 08-Gummersbach	Kleine, Jürgen	CDU
KW 09-Gummersbach	Marquardt, Jürgen	CDU
KW 10-Hückeswagen	Hücker, Manfred	CDU
KW 11-Hückeswagen	Biesenbach, Peter	CDU
KW 12-Lindlar	Schmitz, Wilhelm	CDU
KW 13-Lindlar	Werner, Gerd	CDU
KW 14-Marienheide	Hüttenmeister, Monika	CDU
KW 15-Morsbach	Stricker, Günter	CDU
KW 16-Nümbrecht	Holländer-Pracejus, Elke	CDU
KW 17-Nümbrecht	Löttgen, Bodo	CDU
KW 18-Radevormwald	Viebach, Christian	CDU
KW 19-Radevormwald	Schäfer, Rolf	CDU
KW 20-Reichshof	Osterberg, Axel	CDU
KW 21-Reichshof	Gries, Hans-Otto	CDU
KW 22-Waldbröl	Flosbach, Klaus-Peter	CDU
KW 23-Waldbröl	Höfer, Monika	CDU
KW 24-Wiehl	Bödecker, Larissa	CDU
KW 25-Wiehl	Bauer, Corinna	CDU
KW 26-Wipperfürth	Ahus, Margit	CDU
KW 27-Wipperfürth	Stefer, Michael	CDU

CDU	26
SPD	1
GRÜNE	0
FDP	0
UWG	0
FWO	0
ödp	0
pro NRW	0
DIE LINKE	0

Aufstellung der gewählten Bewerber aus den Resevelisten

Nr.	CDU	SPD	GRÜNE	FDP	UWG	FWO	pro NRW	DIE LINKE
1		Wurth	Hein	Müller	Vach		Schäfer, U.	Simeth, J.
2		Mahler	Schäfer, H.	Dr. Wilke	Giebeler			Lang
3		Konzelmann	Klein	Hähn				
4		Rogowski	Vogel	Hoster				
5		Engelmeier-Heite	Grafflage	Albowitz-Freytag				
6		Beucher	Prößler	von Polheim				
7		Hastenrath						
8		Dreiner-Wirz						
9		Theuer						
10		Jung						
11		Borner						
12		Stahl						
13		Schramm						
14		Mederlet						

Sitzverteilung im Kreistag des Oberbergischen Kreises in der Wahlperiode 2009 - 2014



Kreistagswahl am 30.08.2009 Oberbergischer Kreis

Kreiswahlbezirk

01

Bergneustadt 1

Wahlberechtigte:	ohne Sperrvermerk "w"	A 1	6.425
	mit Sperrvermerk "w"	A 2	592
	nach § 9 Abs.2 KWahlG	A 3	0
	insgesamt (A1+A2+A3)	A	7.017
Wähler:	im Stimmbezirk	B1	3.018
	mit Wahlbrief	B2	525
	insgesamt (B1+B2)	B	3.543
	ungültige Stimmen:		58
	gültige Stimmen:		3.485
	Wahlbeteiligung in %		50,49

Kreistagswahl

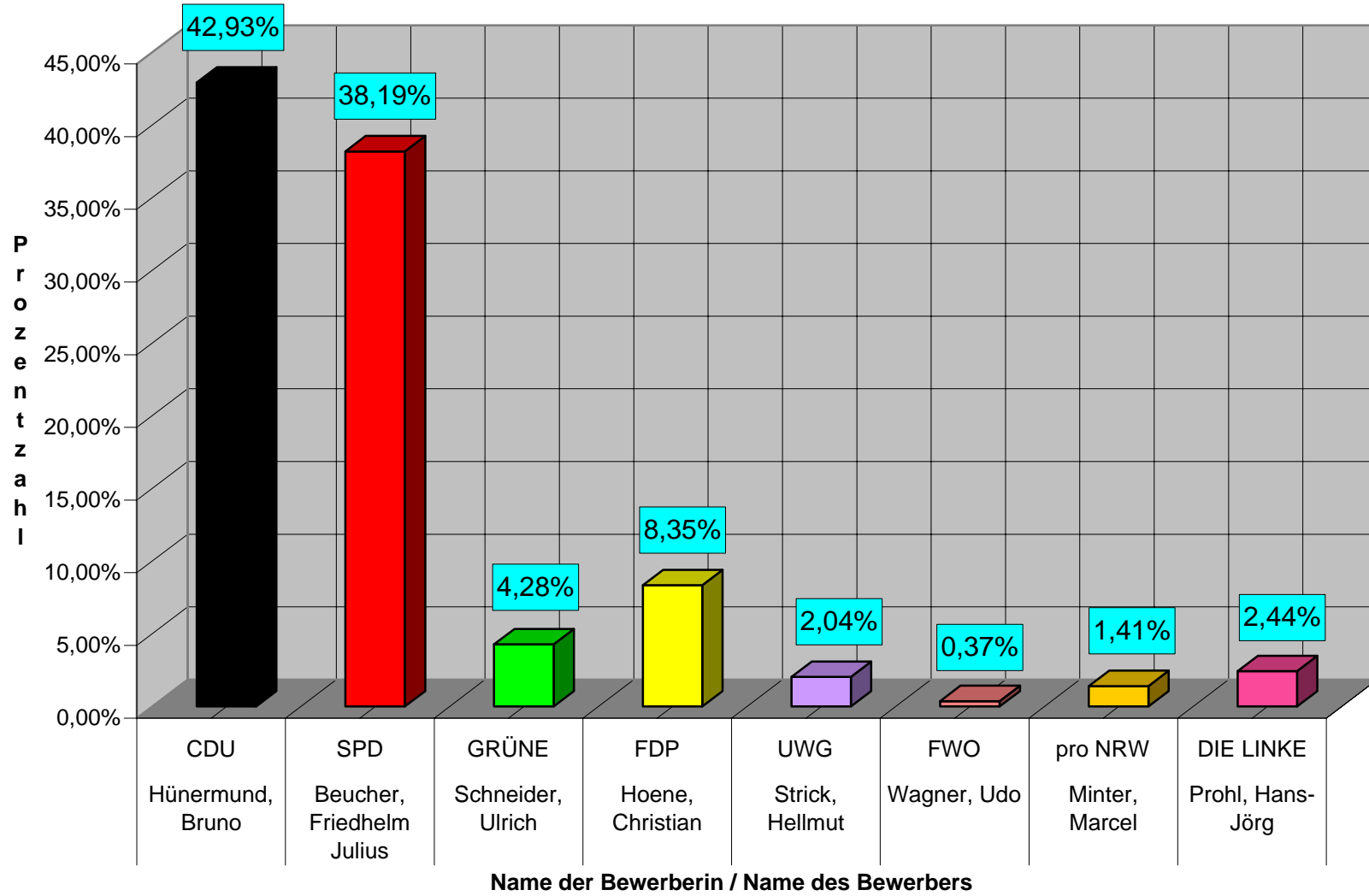
**Von den gültigen Stimmen des Kreiswahlbezirks 01-Bergneustadt
entfallen auf:**

Nr.	Bewerber (in)	Kurzbezeichnung der Partei oder Wählergruppe	Stimmzahl	Prozent
1	Hünermund, Bruno	CDU	1.496	42,93%
2	Beucher, Friedhelm Julius	SPD	1.331	38,19%
3	Schneider, Ulrich	GRÜNE	149	4,28%
4	Hoene, Christian	FDP	291	8,35%
5	Strick, Hellmut	UWG	71	2,04%
6	Wagner, Udo	FWO	13	0,37%
8	Minter, Marcel	pro NRW	49	1,41%
9	Prohl, Hans-Jörg	DIE LINKE	85	2,44%
	Anzahl der gültigen Stimmen:		3.485	

**gewählt ist
Hünermund, Bruno**

CDU

Ergebnis der Kreistagswahl am 30.08.2009 im Kreiswahlbezirk 01 - Bergneustadt 1



Kreistagswahl am 30.08.2009 Oberbergischer Kreis

Kreiswahlbezirk

02

Bergneustadt 2

Wahlberechtigte:	ohne Sperrvermerk "w"	A 1	6.727
	mit Sperrvermerk "w"	A 2	696
	nach § 9 Abs.2 KWahlG	A 3	0
	insgesamt (A1+A2+A3)	A	7.423
Wähler:	im Stimmbezirk	B1	3.491
	mit Wahlbrief	B2	631
	insgesamt (B1+B2)	B	4.122
	ungültige Stimmen:		40
	gültige Stimmen:		4.082
	Wahlbeteiligung in %		55,53

Kreistagswahl

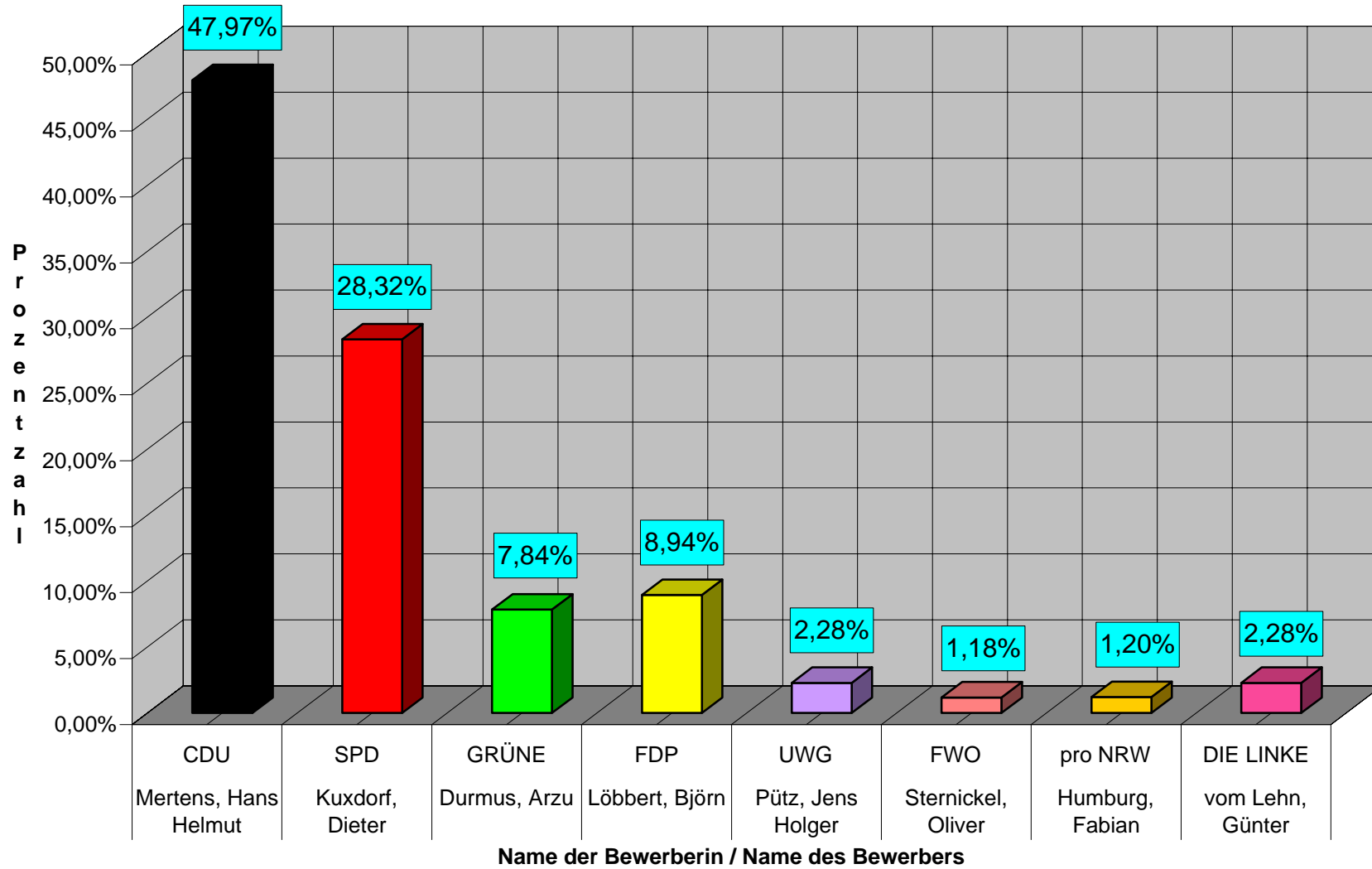
**Von den gültigen Stimmen des Kreiswahlbezirks 02-Bergneustadt
entfallen auf:**

Nr.	Bewerber (in)	Kurzbezeichnung der Partei oder Wählergruppe	Stimmzahl	Prozent
1	Mertens, Hans Helmut	CDU	1.958	47,97%
2	Kuxdorf, Dieter	SPD	1.156	28,32%
3	Durmus, Arzu	GRÜNE	320	7,84%
4	Löbbert, Björn	FDP	365	8,94%
5	Pütz, Jens Holger	UWG	93	2,28%
6	Sternickel, Oliver	FWO	48	1,18%
8	Humburg, Fabian	pro NRW	49	1,20%
9	vom Lehn, Günter	DIE LINKE	93	2,28%
Anzahl der gültigen Stimmen:			4.082	

**gewählt ist
Mertens, Hans Helmut**

CDU

Ergebnis der Kreistagswahl am 30.08.2009 im Kreiswahlbezirk 02 - Bergneustadt 2



Kreistagswahl am 30.08.2009 Oberbergischer Kreis

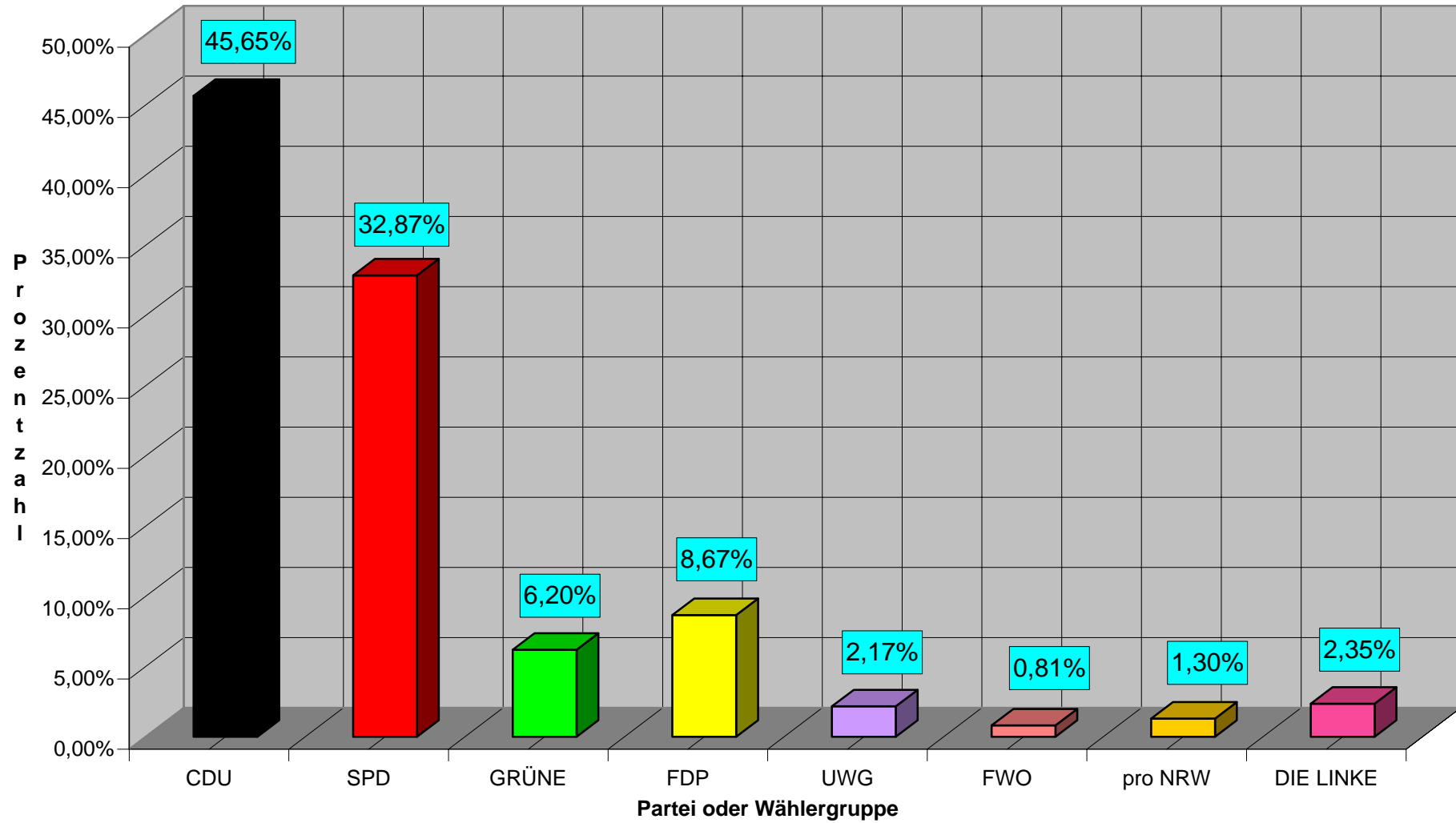
Stadt Bergneustadt

Wahlberechtigte:	ohne Sperrvermerk "w"	A 1	13.152
	mit Sperrvermerk "w"	A 2	1.288
	nach § 9 Abs.2 KWahlG	A 3	0
	insgesamt (A1+A2+A3)	A	14.440
Wähler:			
	im Stimmbezirk	B1	6.509
	mit Wahlbrief	B2	1.156
	insgesamt (B1+B2)	B	7.665
	ungültige Stimmen:		98
	gültige Stimmen:		7.567
	Wahlbeteiligung in %		53,08

Kreistagswahl Von den gültigen Stimmen der Stadt Bergneustadt entfallen auf:

Nr.	Leerfeld	Kurzbezeichnung der Partei oder Wählergruppe	Stimmzahl	Prozent
1		CDU	3.454	45,65%
2		SPD	2.487	32,87%
3		GRÜNE	469	6,20%
4		FDP	656	8,67%
5		UWG	164	2,17%
6		FWO	61	0,81%
8		pro NRW	98	1,30%
9		DIE LINKE	178	2,35%
	Anzahl der gültigen Stimmen:		7.567	

Ergebnis der Kreistagswahl am 30.08.2009 in der Stadt Bergneustadt



Kreistagswahl am 30.08.2009 Oberbergischer Kreis

Kreiswahlbezirk

03

Engelskirchen 1

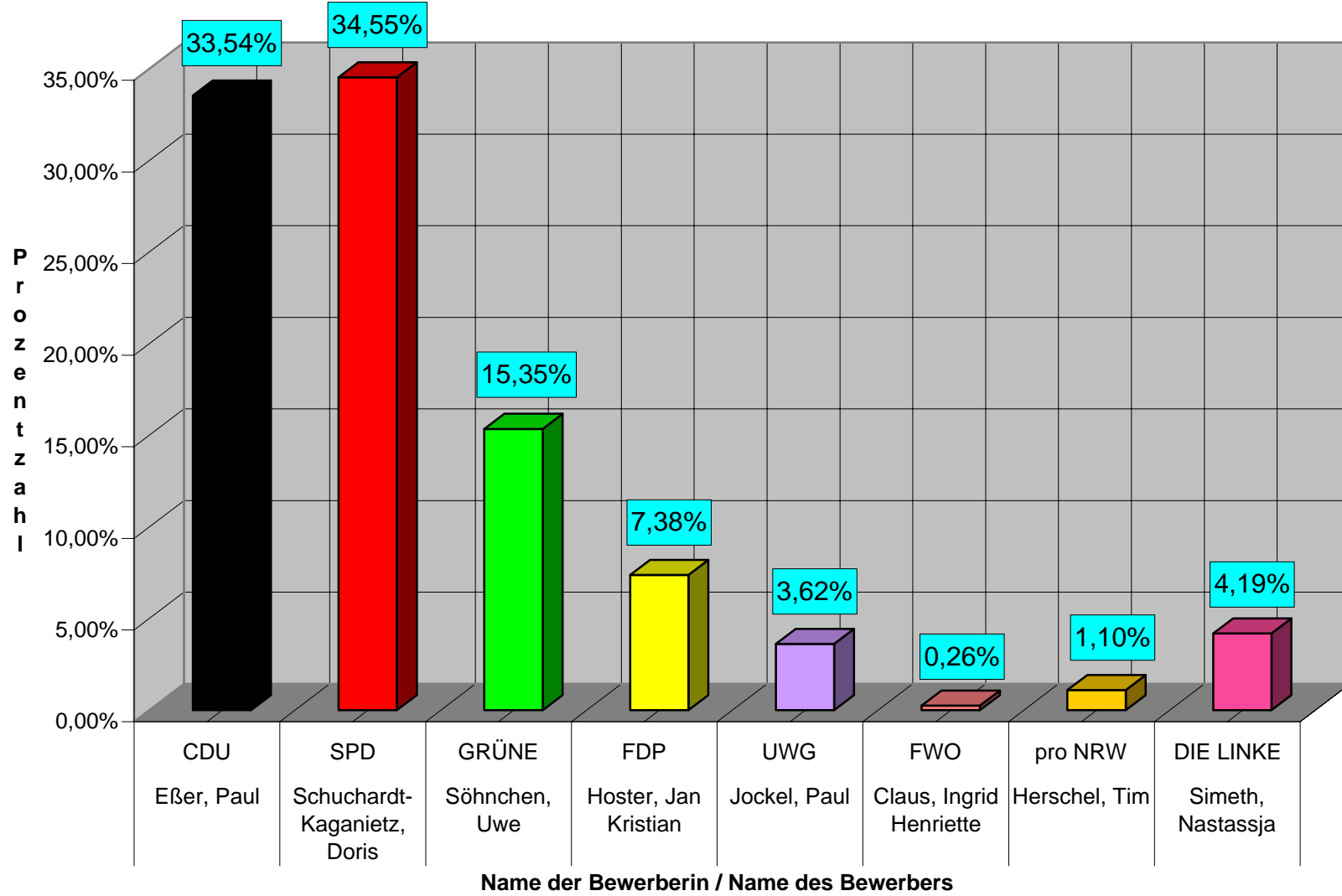
Wahlberechtigte:	ohne Sperrvermerk "w"	A 1	7.376
	mit Sperrvermerk "w"	A 2	987
	nach § 9 Abs.2 KWahlG	A 3	0
	insgesamt (A1+A2+A3)	A	8.363
Wähler:	im Stimmbezirk	B1	4.256
	mit Wahlbrief	B2	901
	insgesamt (B1+B2)	B	5.157
	ungültige Stimmen:		77
	gültige Stimmen:		5.080
	Wahlbeteiligung in %		61,66

Kreistagswahl

**Von den gültigen Stimmen des Kreiswahlbezirks 03-Engelskirchen
entfallen auf:**

Nr.	Bewerber (in)	Kurzbezeichnung der Partei oder Wählergruppe	Stimmzahl	Prozent
1	Eßer, Paul	CDU	1.704	33,54%
2	Schuchardt-Kaganietz, Doris	SPD	1.755	34,55%
3	Söhnchen, Uwe	GRÜNE	780	15,35%
4	Hoster, Jan Kristian	FDP	375	7,38%
5	Jockel, Paul	UWG	184	3,62%
6	Claus, Ingrid Henriette	FWO	13	0,26%
8	Herschel, Tim	pro NRW	56	1,10%
9	Simeth, Nastassja	DIE LINKE	213	4,19%
	Anzahl der gültigen Stimmen:		5.080	
<p>gewählt ist Schuchardt-Kaganietz, Doris SPD</p>				

Ergebnis der Kreistagswahl am 30.08.2009 im Kreiswahlbezirk 03 - Engelskirchen 1



Kreistagswahl am 30.08.2009 Oberbergischer Kreis

Kreiswahlbezirk

04

Engelskirchen 2

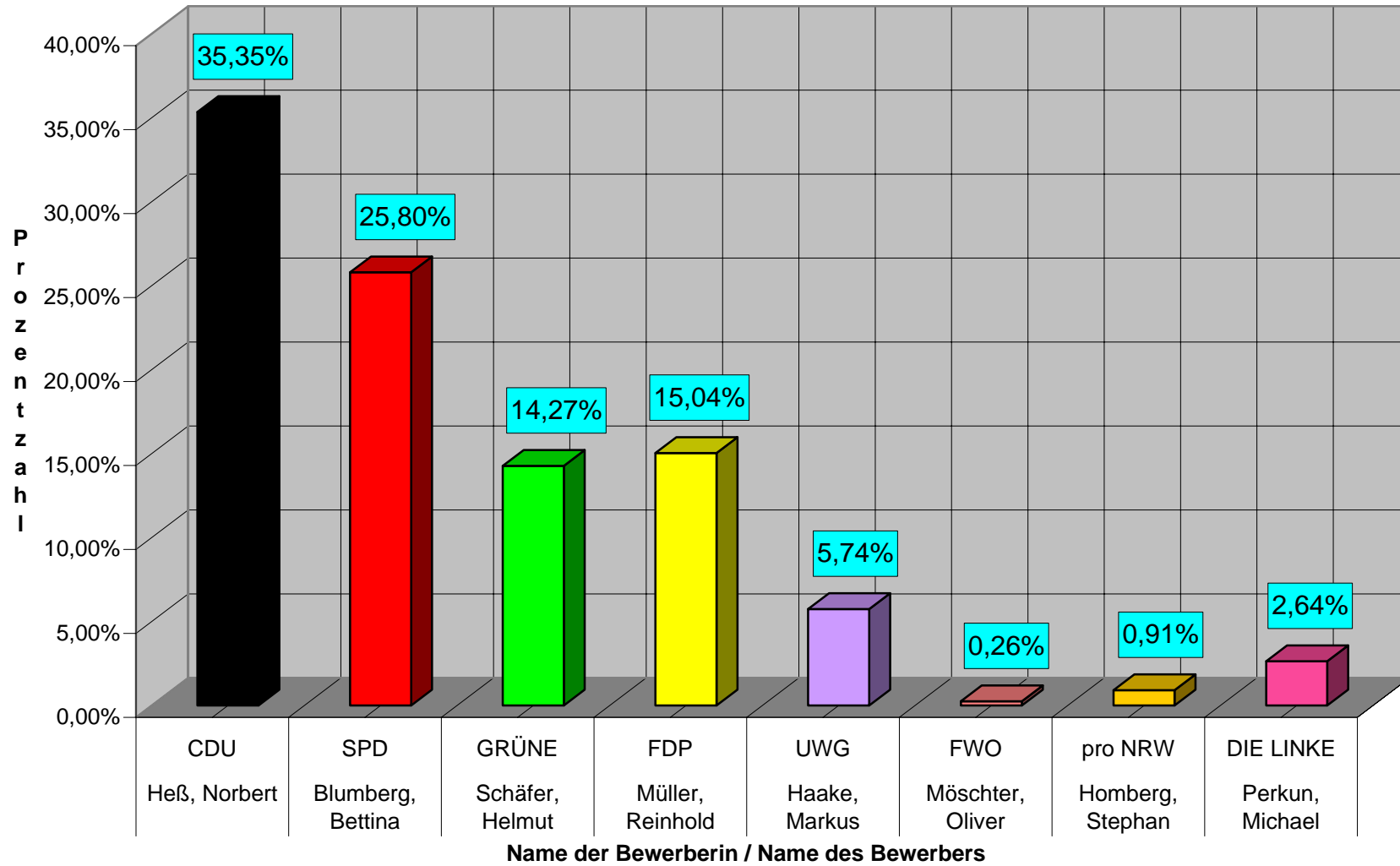
Wahlberechtigte:	ohne Sperrvermerk "w"	A 1	6.704
	mit Sperrvermerk "w"	A 2	1.119
	nach § 9 Abs.2 KWahlG	A 3	0
	insgesamt (A1+A2+A3)	A	7.823
Wähler:	im Stimmbezirk	B1	3.722
	mit Wahlbrief	B2	1.034
	insgesamt (B1+B2)	B	4.756
	ungültige Stimmen:		54
	gültige Stimmen:		4.702
	Wahlbeteiligung in %		60,80

Kreistagswahl

**Von den gültigen Stimmen des Kreiswahlbezirks 04-Engelskirchen
entfallen auf:**

Nr.	Bewerber (in)	Kurzbezeichnung der Partei oder Wählergruppe	Stimmzahl	Prozent
1	Heß, Norbert	CDU	1.662	35,35%
2	Blumberg, Bettina	SPD	1.213	25,80%
3	Schäfer, Helmut	GRÜNE	671	14,27%
4	Müller, Reinhold	FDP	707	15,04%
5	Haake, Markus	UWG	270	5,74%
6	Möschter, Oliver	FWO	12	0,26%
8	Homberg, Stephan	pro NRW	43	0,91%
9	Perkun, Michael	DIE LINKE	124	2,64%
Anzahl der gültigen Stimmen:			4.702	
gewählt ist Heß, Norbert		CDU		

Ergebnis der Kreistagswahl am 30.08.2009 im Kreiswahlbezirk 04 - Engelskirchen 2



Kreistagswahl am 30.08.2009 Oberbergischer Kreis

Gemeinde Engelskirchen

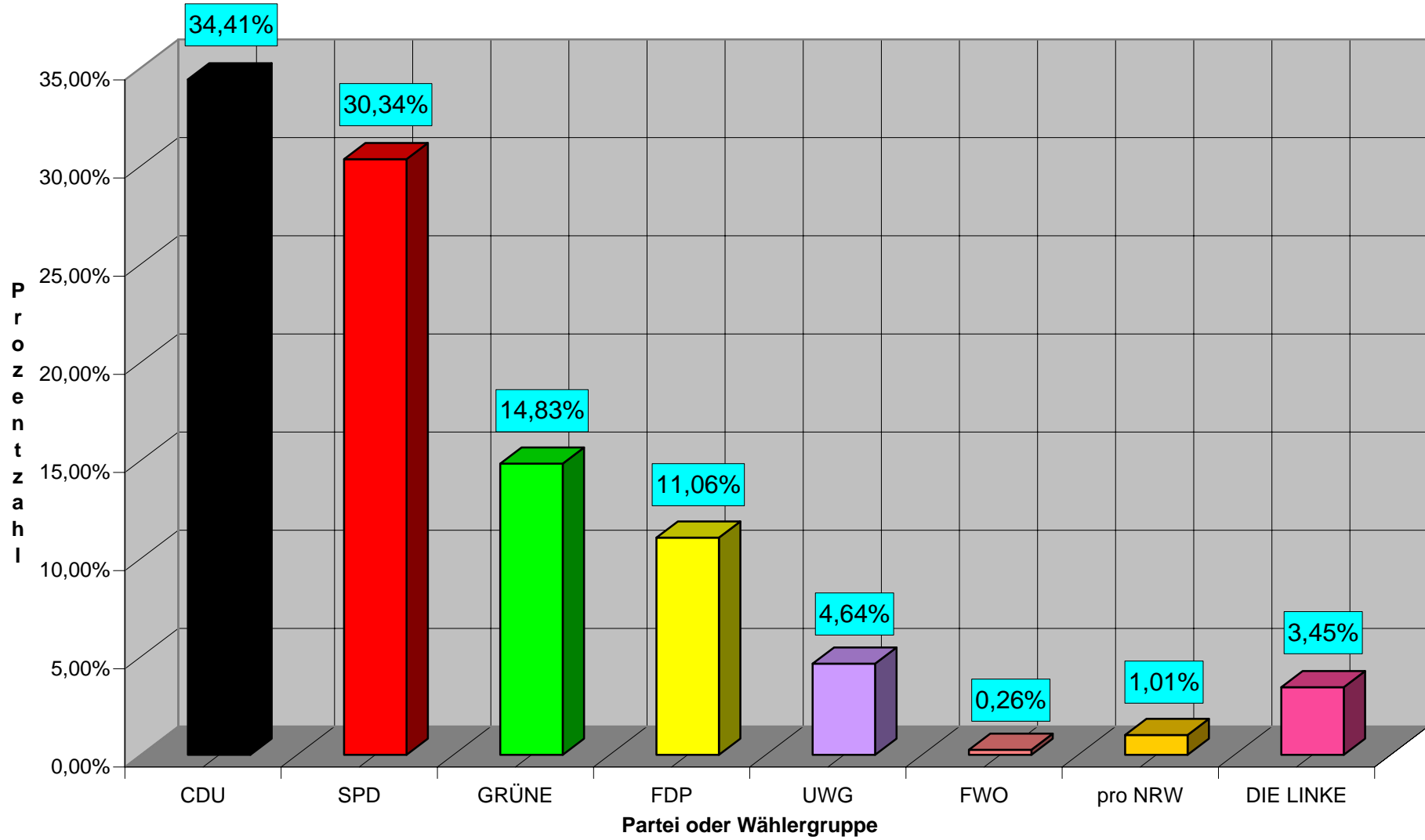
Wahlberechtigte:	ohne Sperrvermerk "w"	A 1	14.080
	mit Sperrvermerk "w"	A 2	2.106
	nach § 9 Abs.2 KWahlG	A 3	0
	insgesamt (A1+A2+A3)	A	16.186
Wähler:	im Stimmbezirk	B1	7.978
	mit Wahlbrief	B2	1.935
	insgesamt (B1+B2)	B	9.913
	ungültige Stimmen:		131
	gültige Stimmen:		9.782
	Wahlbeteiligung in %		61,24

Kreistagswahl

Von den gültigen Stimmen der Gemeinde Engelskirchen entfallen auf:

Nr.	Leerfeld	Kurzbezeichnung der Partei oder Wählergruppe	Stimmzahl	Prozent
1		CDU	3.366	34,41%
2		SPD	2.968	30,34%
3		GRÜNE	1.451	14,83%
4		FDP	1.082	11,06%
5		UWG	454	4,64%
6		FWO	25	0,26%
8		pro NRW	99	1,01%
9		DIE LINKE	337	3,45%
	Anzahl der gültigen Stimmen:		9.782	

Ergebnis der Kreistagswahl am 30.08.2009 in der Gemeinde Engelskirchen



Kreistagswahl am 30.08.2009 Oberbergischer Kreis

Kreiswahlbezirk

05

Gummersbach 1

Wahlberechtigte:	ohne Sperrvermerk "w"	A 1	9.048
	mit Sperrvermerk "w"	A 2	1.150
	nach § 9 Abs.2 KWahlG	A 3	0
	insgesamt (A1+A2+A3)	A	10.198
Wähler:	im Stimmbezirk	B1	3.951
	mit Wahlbrief	B2	1.053
	insgesamt (B1+B2)	B	5.004
	ungültige Stimmen:		54
	gültige Stimmen:		4.950
	Wahlbeteiligung in %		49,07

Kreistagswahl

**Von den gültigen Stimmen des Kreiswahlbezirks 05-Gummersbach
entfallen auf:**

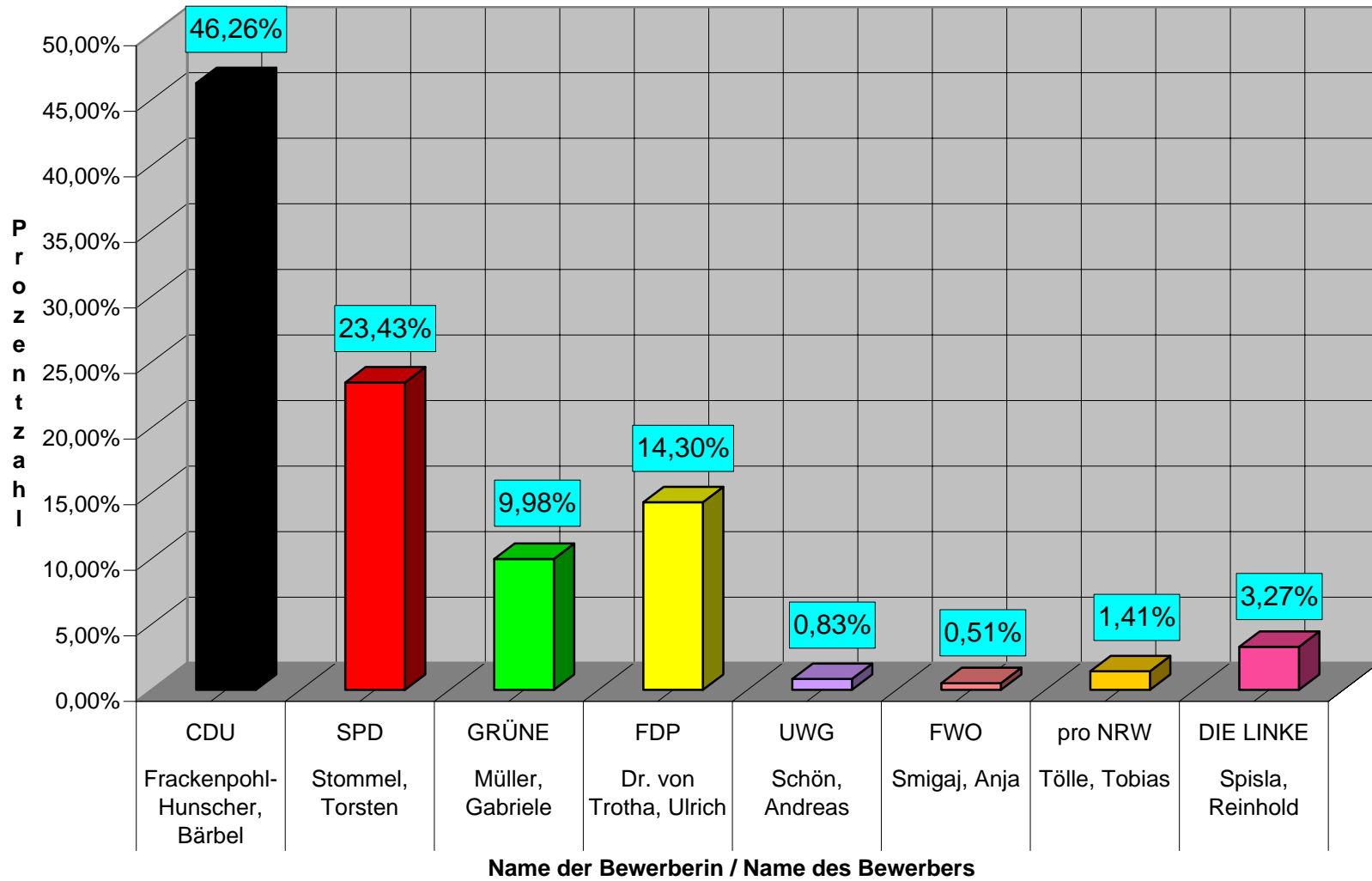
Nr.	Bewerber (in)	Kurzbezeichnung der Partei oder Wählergruppe	Stimmzahl	Prozent
1	Frackenpohl-Hunscher, Bärbel	CDU	2.290	46,26%
2	Stommel, Torsten	SPD	1.160	23,43%
3	Müller, Gabriele	GRÜNE	494	9,98%
4	Dr. von Trotha, Ulrich	FDP	708	14,30%
5	Schön, Andreas	UWG	41	0,83%
6	Smigaj, Anja	FWO	25	0,51%
8	Tölle, Tobias	pro NRW	70	1,41%
9	Spisla, Reinhold	DIE LINKE	162	3,27%
Anzahl der gültigen Stimmen:			4.950	

gewählt ist

Frackenpohl-Hunscher, Bärbel

CDU

Ergebnis der Kreistagswahl am 30.08.2009 im Kreiswahlbezirk 05 - Gummersbach 1



Kreistagswahl am 30.08.2009 Oberbergischer Kreis

Kreiswahlbezirk

06

Gummersbach 2

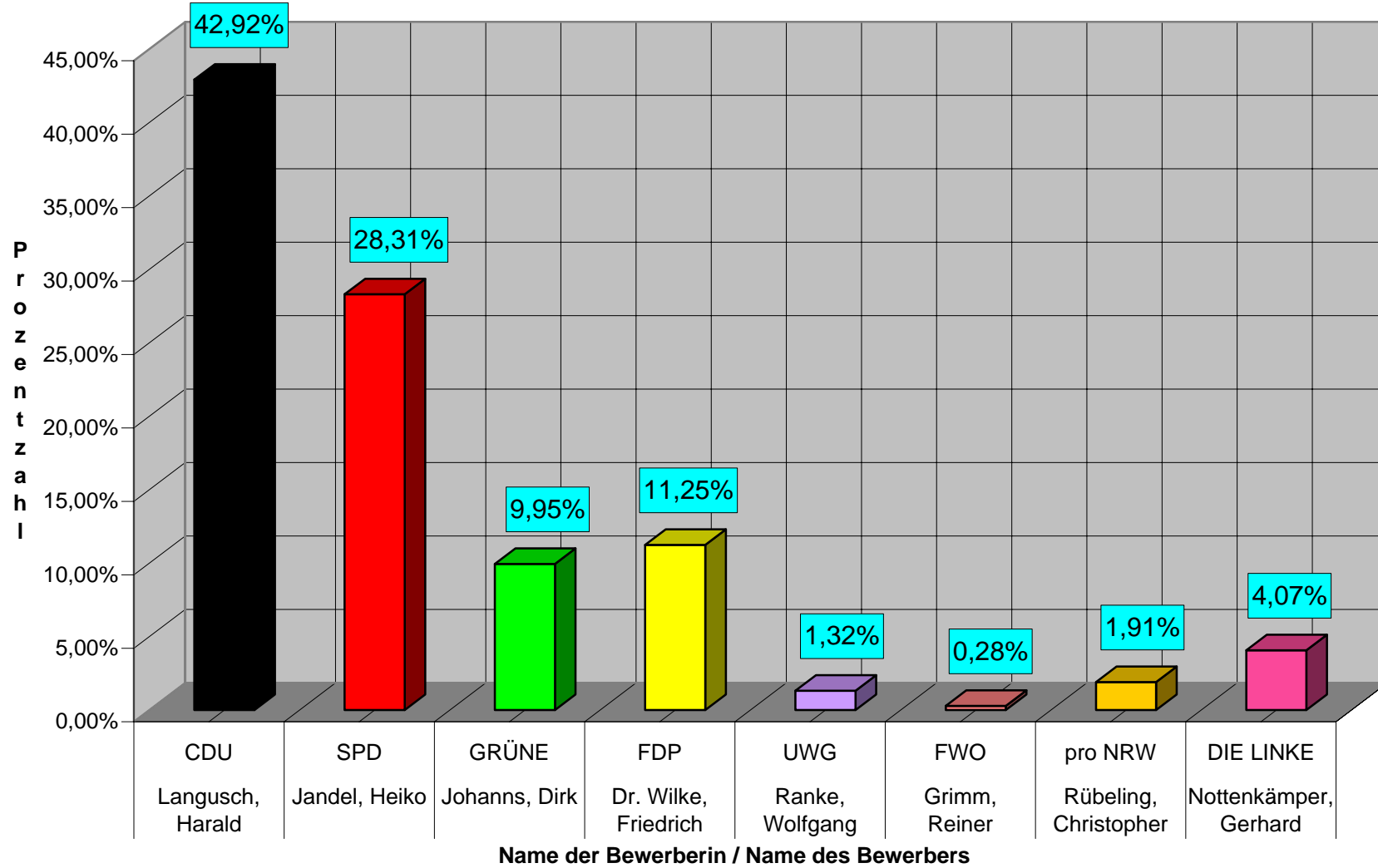
Wahlberechtigte:	ohne Sperrvermerk "w"	A 1	7.590
	mit Sperrvermerk "w"	A 2	819
	nach § 9 Abs.2 KWahlG	A 3	0
	insgesamt (A1+A2+A3)	A	8.409
Wähler:	im Stimmbezirk	B1	3.587
	mit Wahlbrief	B2	721
	insgesamt (B1+B2)	B	4.308
	ungültige Stimmen:		58
	gültige Stimmen:		4.250
	Wahlbeteiligung in %		51,23

Kreistagswahl

**Von den gültigen Stimmen des Kreiswahlbezirks 06-Gummersbach
entfallen auf:**

Nr.	Bewerber (in)	Kurzbezeichnung der Partei oder Wählergruppe	Stimmzahl	Prozent
1	Langusch, Harald	CDU	1.824	42,92%
2	Jandel, Heiko	SPD	1.203	28,31%
3	Johanns, Dirk	GRÜNE	423	9,95%
4	Dr. Wilke, Friedrich	FDP	478	11,25%
5	Ranke, Wolfgang	UWG	56	1,32%
6	Grimm, Reiner	FWO	12	0,28%
8	Rübeling, Christopher	pro NRW	81	1,91%
9	Nottenkämper, Gerhard	DIE LINKE	173	4,07%
Anzahl der gültigen Stimmen:			4.250	
gewählt ist Langusch, Harald		CDU		

Ergebnis der Kreistagswahl am 30.08.2009 im Kreiswahlbezirk 06 - Gummersbach 2



Kreistagswahl am 30.08.2009 Oberbergischer Kreis

Kreiswahlbezirk

07

Gummersbach 3

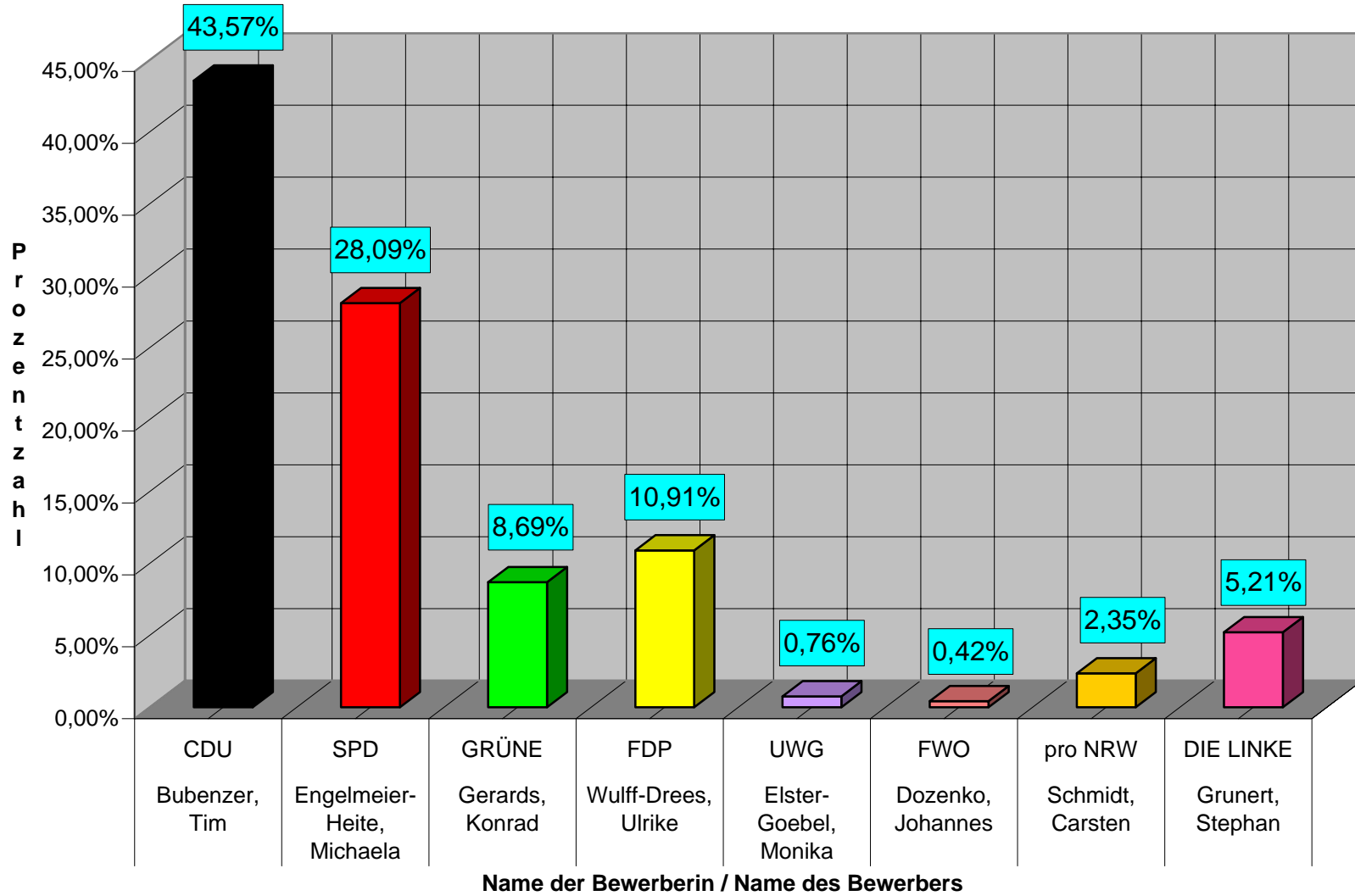
Wahlberechtigte:	ohne Sperrvermerk "w"	A 1	7.131
	mit Sperrvermerk "w"	A 2	649
	nach § 9 Abs.2 KWahlG	A 3	0
	insgesamt (A1+A2+A3)	A	7.780
Wähler:	im Stimmbezirk	B1	3.037
	mit Wahlbrief	B2	581
	insgesamt (B1+B2)	B	3.618
	ungültige Stimmen:		51
	gültige Stimmen:		3.567
	Wahlbeteiligung in %		46,50

Kreistagswahl

**Von den gültigen Stimmen des Kreiswahlbezirks 07-Gummersbach
entfallen auf:**

Nr.	Bewerber (in)	Kurzbezeichnung der Partei oder Wählergruppe	Stimmzahl	Prozent
1	Bubenger, Tim	CDU	1.554	43,57%
2	Engelmeier-Heite, Michaela	SPD	1.002	28,09%
3	Gerards, Konrad	GRÜNE	310	8,69%
4	Wulff-Drees, Ulrike	FDP	389	10,91%
5	Elster-Goebel, Monika	UWG	27	0,76%
6	Dozenko, Johannes	FWO	15	0,42%
8	Schmidt, Carsten	pro NRW	84	2,35%
9	Grunert, Stephan	DIE LINKE	186	5,21%
	Anzahl der gültigen Stimmen:		3.567	
gewählt ist Bubenger, Tim		CDU		

Ergebnis der Kreistagswahl am 30.08.2009 im Kreiswahlbezirk 07 - Gummersbach 3



Kreistagswahl am 30.08.2009 Oberbergischer Kreis

Kreiswahlbezirk

08

Gummersbach 4

Wahlberechtigte:	ohne Sperrvermerk "w"	A 1	7.564
	mit Sperrvermerk "w"	A 2	665
	nach § 9 Abs.2 KWahlG	A 3	0
	insgesamt (A1+A2+A3)	A	8.229
Wähler:	im Stimmbezirk	B1	3.155
	mit Wahlbrief	B2	561
	insgesamt (B1+B2)	B	3.716
	ungültige Stimmen:		52
	gültige Stimmen:		3.664
	Wahlbeteiligung in %		45,16

Kreistagswahl

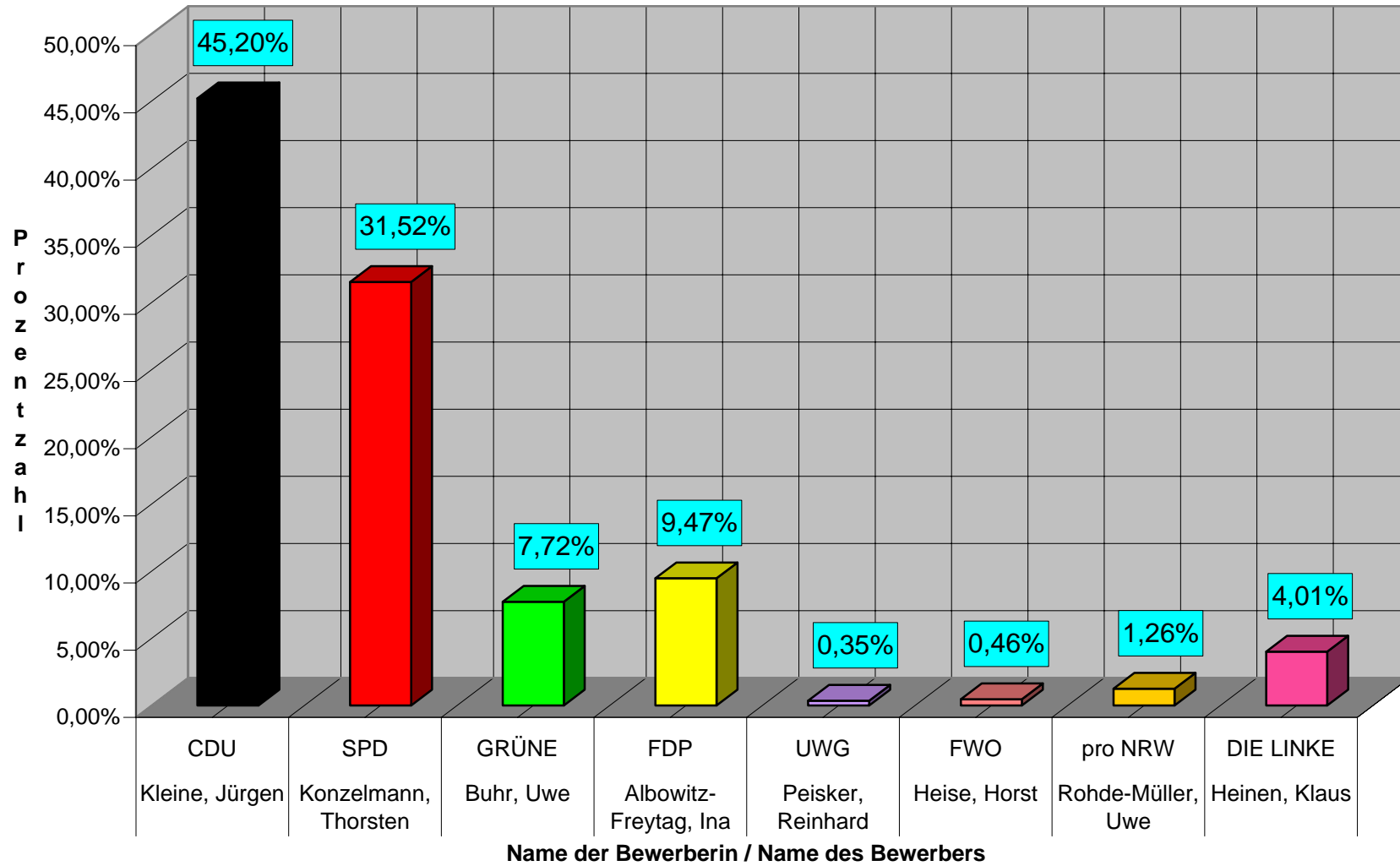
**Von den gültigen Stimmen des Kreiswahlbezirks 08-Gummersbach
entfallen auf:**

Nr.	Bewerber (in)	Kurzbezeichnung der Partei oder Wählergruppe	Stimmzahl	Prozent
1	Kleine, Jürgen	CDU	1.656	45,20%
2	Konzelmann, Thorsten	SPD	1.155	31,52%
3	Buhr, Uwe	GRÜNE	283	7,72%
4	Albowitz-Freytag, Ina	FDP	347	9,47%
5	Peisker, Reinhard	UWG	13	0,35%
6	Heise, Horst	FWO	17	0,46%
8	Rohde-Müller, Uwe	pro NRW	46	1,26%
9	Heinen, Klaus	DIE LINKE	147	4,01%
	Anzahl der gültigen Stimmen:		3.664	

**gewählt ist
Kleine, Jürgen**

CDU

Ergebnis der Kreistagswahl am 30.08.2009 im Kreiswahlbezirk 08 - Gummersbach 4



Kreistagswahl am 30.08.2009 Oberbergischer Kreis

Kreiswahlbezirk

09

Gummersbach

5

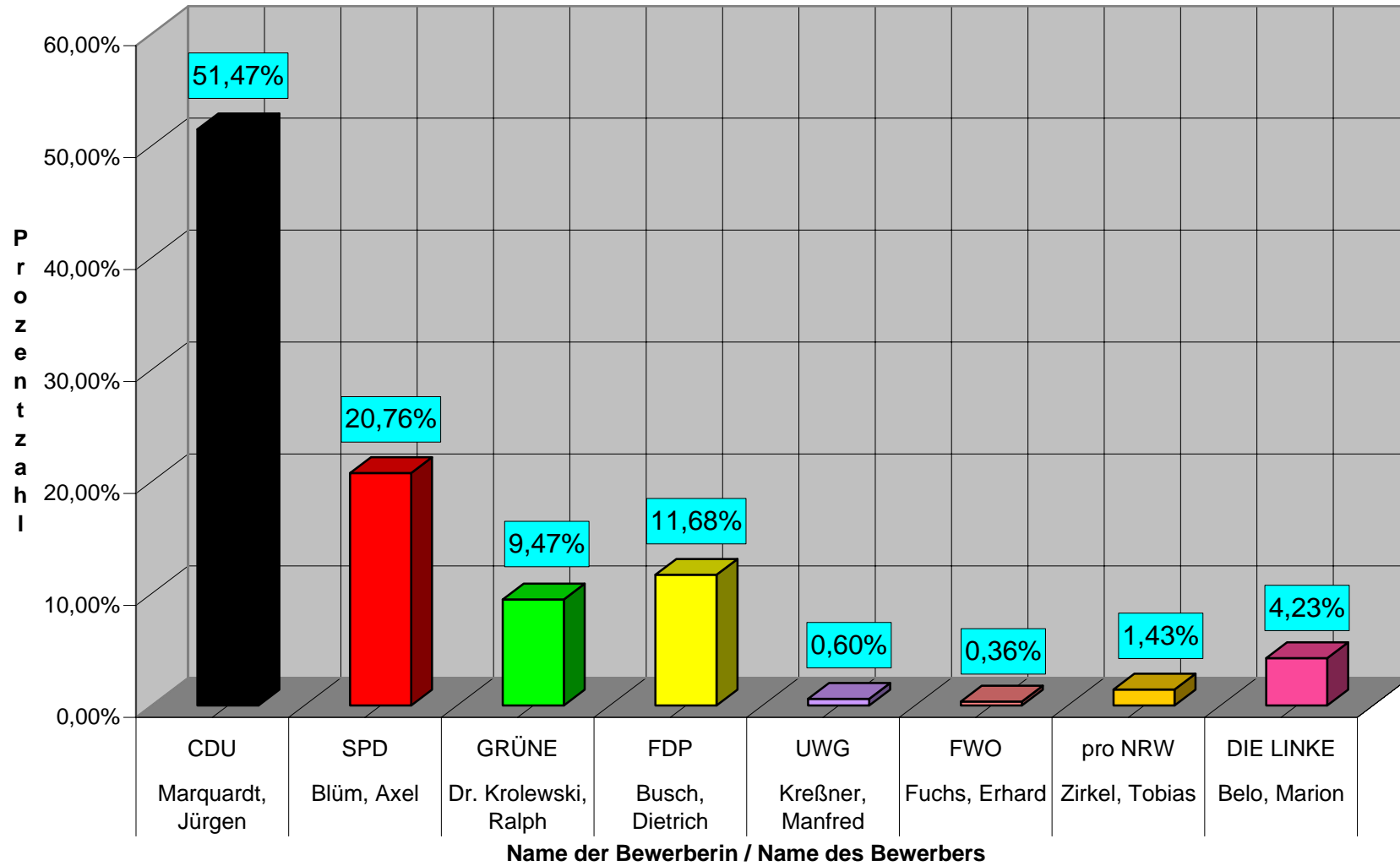
Wahlberechtigte:	ohne Sperrvermerk "w"	A 1	6.941
	mit Sperrvermerk "w"	A 2	577
	nach § 9 Abs.2 KWahlG	A 3	0
	insgesamt (A1+A2+A3)	A	7.518
Wähler:	im Stimmbezirk	B1	2.807
	mit Wahlbrief	B2	607
	insgesamt (B1+B2)	B	3.414
	ungültige Stimmen:		57
	gültige Stimmen:		3.357
	Wahlbeteiligung in %		45,41

Kreistagswahl

**Von den gültigen Stimmen des Kreiswahlbezirks 09-Gummersbach
entfallen auf:**

Nr.	Bewerber (in)	Kurzbezeichnung der Partei oder Wählergruppe	Stimmzahl	Prozent
1	Marquardt, Jürgen	CDU	1.728	51,47%
2	Blüm, Axel	SPD	697	20,76%
3	Dr. Krolewski, Ralph	GRÜNE	318	9,47%
4	Busch, Dietrich	FDP	392	11,68%
5	Kreißner, Manfred	UWG	20	0,60%
6	Fuchs, Erhard	FWO	12	0,36%
8	Zirkel, Tobias	pro NRW	48	1,43%
9	Belo, Marion	DIE LINKE	142	4,23%
	Anzahl der gültigen Stimmen:		3.357	
gewählt ist Marquardt, Jürgen		CDU		

Ergebnis der Kreistagswahl am 30.08.2009 im Kreiswahlbezirk 09 - Gummersbach 5



Kreistagswahl am 30.08.2009 Oberbergischer Kreis

Stadt Gummersbach

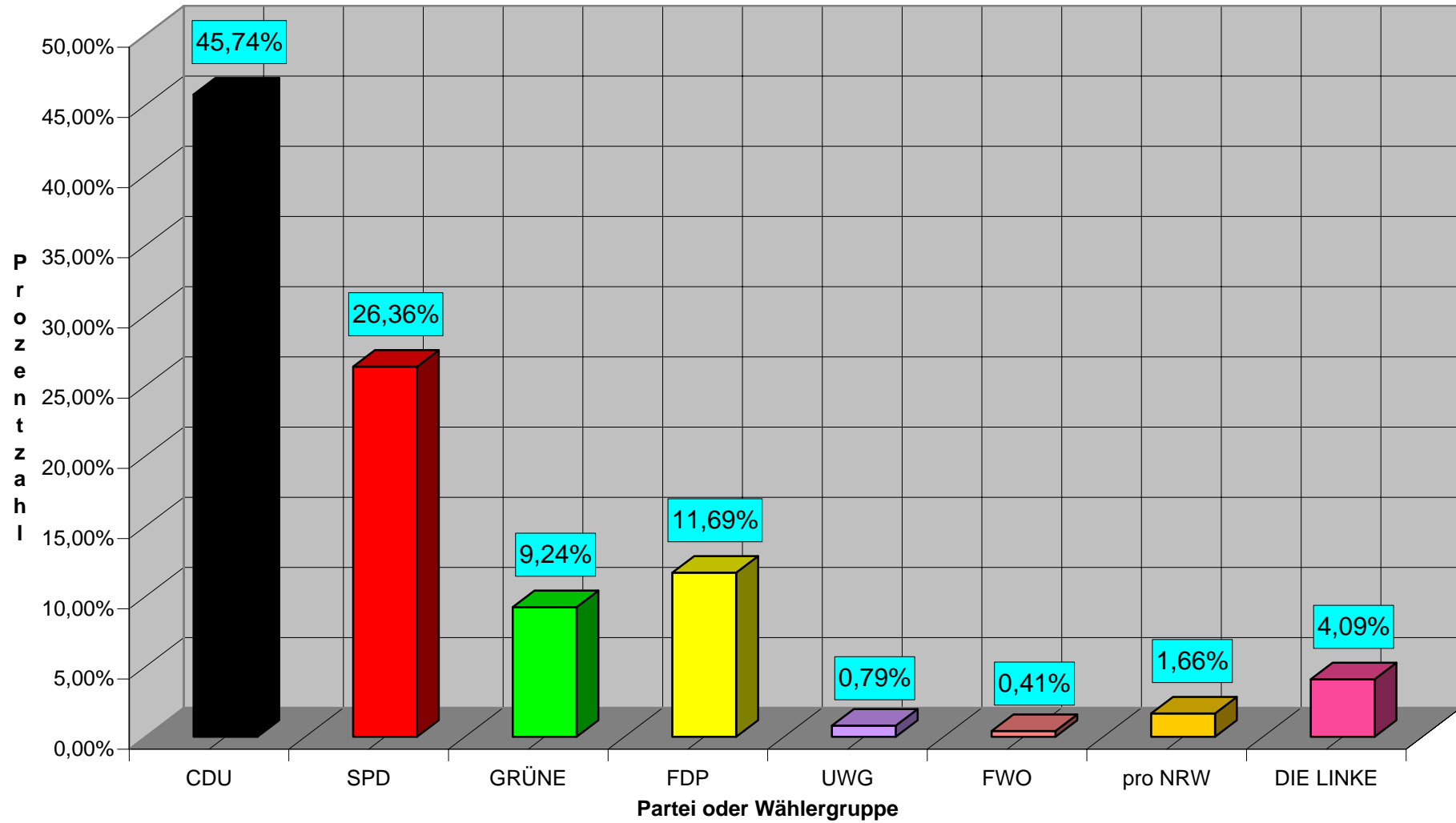
Wahlberechtigte:	ohne Sperrvermerk "w"	A 1	38.274
	mit Sperrvermerk "w"	A 2	3.860
	nach § 9 Abs.2 KWahlG	A 3	0
	insgesamt (A1+A2+A3)	A	42.134
Wähler:			
	im Stimmbezirk	B1	16.537
	mit Wahlbrief	B2	3.523
	insgesamt (B1+B2)	B	20.060
	ungültige Stimmen:		272
	gültige Stimmen:		19.788
	Wahlbeteiligung in %		47,61

Kreistagswahl

Von den gültigen Stimmen der Stadt Gummersbach entfallen auf:

Nr.	Leerfeld	Kurzbezeichnung der Partei oder Wählergruppe	Stimmzahl	Prozent
1		CDU	9.052	45,74%
2		SPD	5.217	26,36%
3		GRÜNE	1.828	9,24%
4		FDP	2.314	11,69%
5		UWG	157	0,79%
6		FWO	81	0,41%
8		pro NRW	329	1,66%
9		DIE LINKE	810	4,09%
		Anzahl der gültigen Stimmen:	19.788	

Ergebnis der Kreistagswahl am 30.08.2009 in der Stadt Gummersbach



Kreistagswahl am 30.08.2009 Oberbergischer Kreis

Kreiswahlbezirk

10

Hückeswagen 1

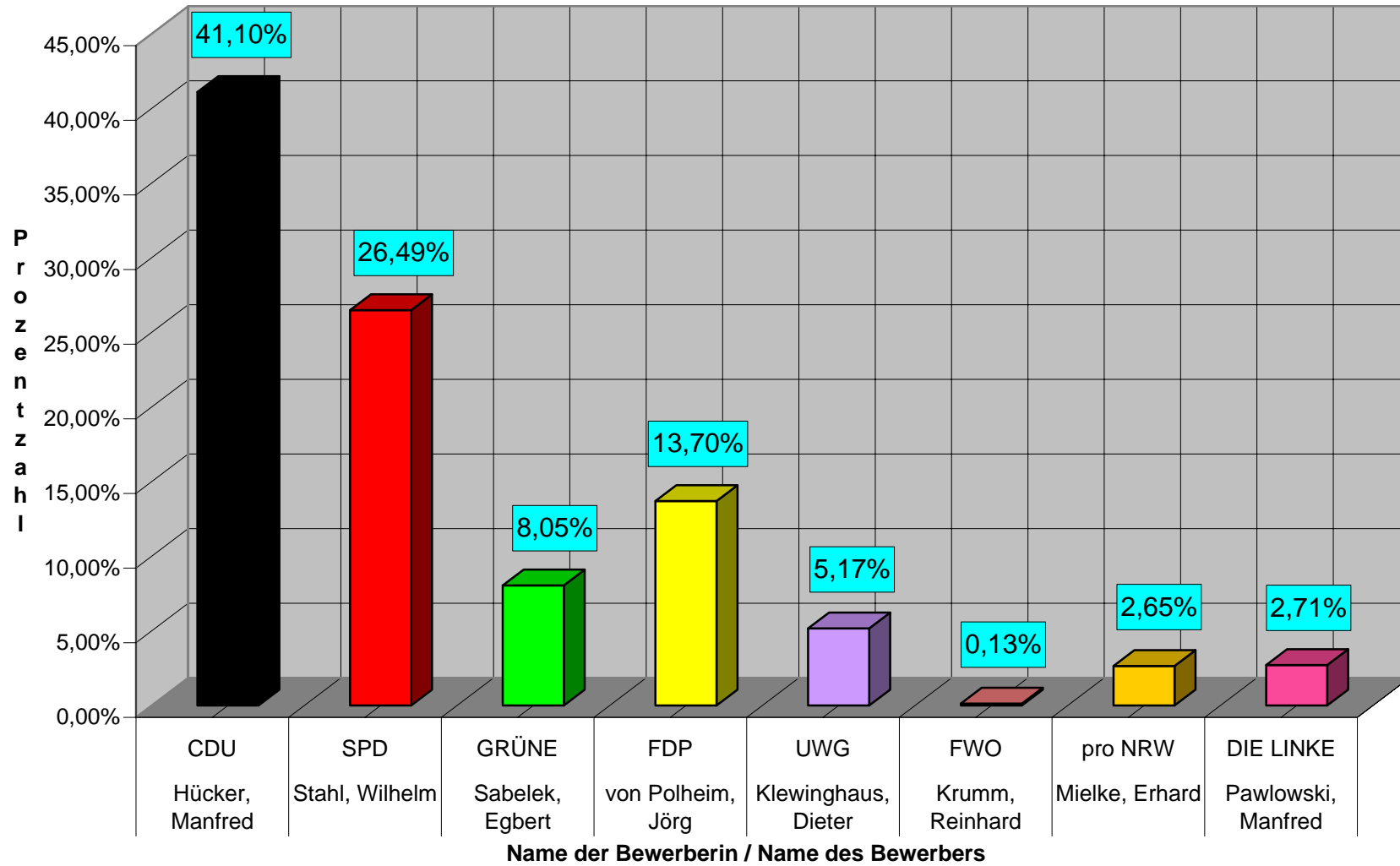
Wahlberechtigte:	ohne Sperrvermerk "w"	A 1	5.814
	mit Sperrvermerk "w"	A 2	479
	nach § 9 Abs.2 KWahlG	A 3	0
	insgesamt (A1+A2+A3)	A	6.293
Wähler:	im Stimmbezirk	B1	2.697
	mit Wahlbrief	B2	452
	insgesamt (B1+B2)	B	3.149
	ungültige Stimmen:		54
	gültige Stimmen:		3.095
	Wahlbeteiligung in %		50,04

Kreistagswahl

**Von den gültigen Stimmen des Kreiswahlbezirks 10-Hückeswagen
entfallen auf:**

Nr.	Bewerber (in)	Kurzbezeichnung der Partei oder Wählergruppe	Stimmzahl	Prozent
1	Hücker, Manfred	CDU	1.272	41,10%
2	Stahl, Wilhelm	SPD	820	26,49%
3	Sabelek, Egbert	GRÜNE	249	8,05%
4	von Polheim, Jörg	FDP	424	13,70%
5	Klewinghaus, Dieter	UWG	160	5,17%
6	Krumm, Reinhard	FWO	4	0,13%
8	Mielke, Erhard	pro NRW	82	2,65%
9	Pawlowski, Manfred	DIE LINKE	84	2,71%
Anzahl der gültigen Stimmen:			3.095	
gewählt ist Hücker, Manfred		CDU		

Ergebnis der Kreistagswahl am 30.08.2009 im Kreiswahlbezirk 10 - Hückeswagen 1



Kreistagswahl am 30.08.2009 Oberbergischer Kreis

Kreiswahlbezirk

11

Hückeswagen 2

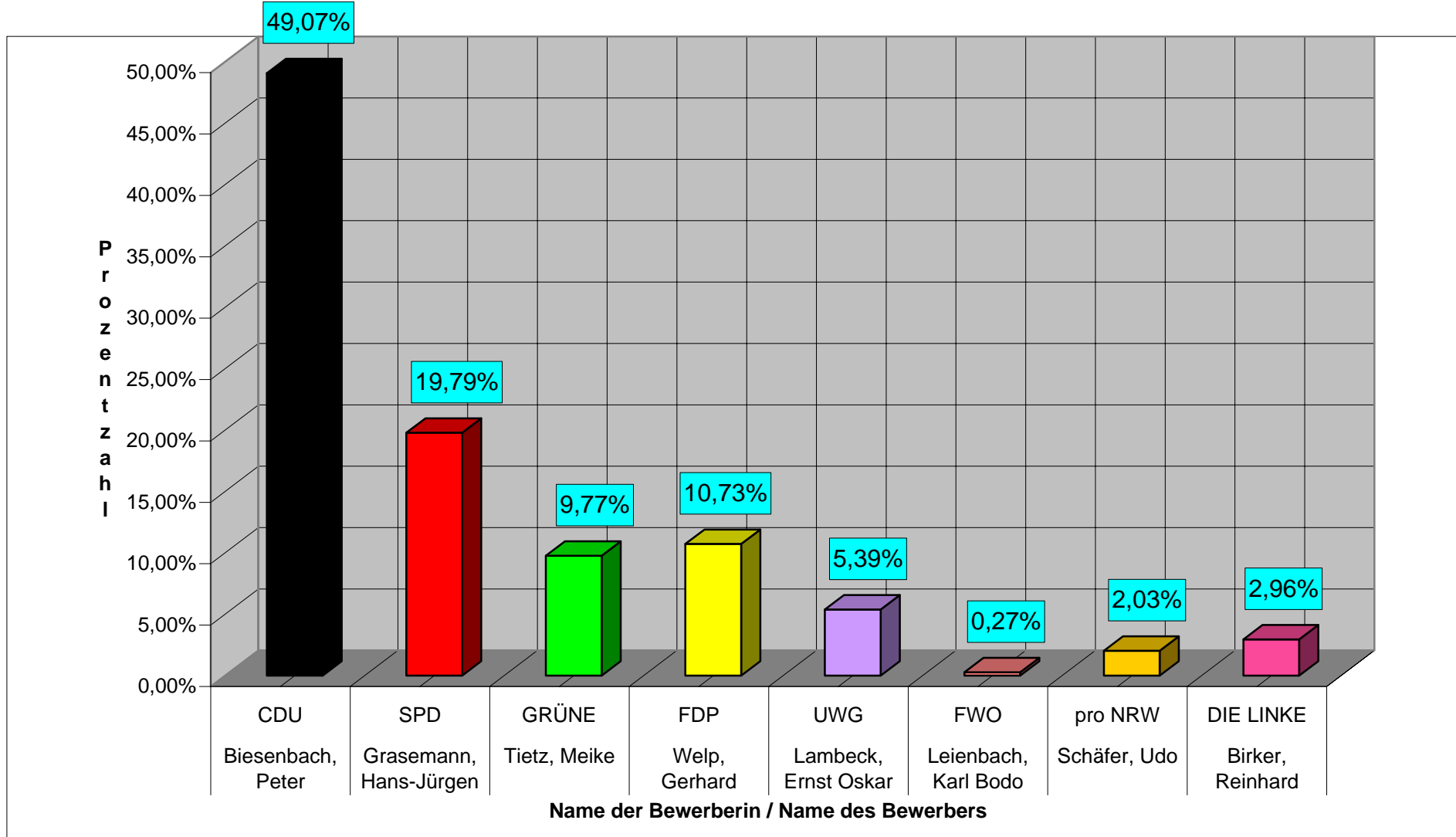
Wahlberechtigte:	ohne Sperrvermerk "w"	A 1	6.130
	mit Sperrvermerk "w"	A 2	556
	nach § 9 Abs.2 KWahlG	A 3	0
	insgesamt (A1+A2+A3)	A	6.686
Wähler:	im Stimmbezirk	B1	3.182
	mit Wahlbrief	B2	524
	insgesamt (B1+B2)	B	3.706
	ungültige Stimmen:		52
	gültige Stimmen:		3.654
	Wahlbeteiligung in %		55,43

Kreistagswahl

**Von den gültigen Stimmen des Kreiswahlbezirks 11-Hückeswagen
entfallen auf:**

Nr.	Bewerber (in)	Kurzbezeichnung der Partei oder Wählergruppe	Stimmzahl	Prozent
1	Biesenbach, Peter	CDU	1.793	49,07%
2	Grasemann, Hans-Jürgen	SPD	723	19,79%
3	Tietz, Meike	GRÜNE	357	9,77%
4	Welp, Gerhard	FDP	392	10,73%
5	Lambeck, Ernst Oskar	UWG	197	5,39%
6	Leienbach, Karl Bodo	FWO	10	0,27%
8	Schäfer, Udo	pro NRW	74	2,03%
9	Birker, Reinhard	DIE LINKE	108	2,96%
Anzahl der gültigen Stimmen:			3.654	
gewählt ist Biesenbach, Peter		CDU		

Ergebnis der Kreistagswahl am 30.08.2009 im Kreiswahlbezirk 11 - Hückeswagen 2



Kreistagswahl am 30.08.2009 Oberbergischer Kreis

Stadt Hückeswagen

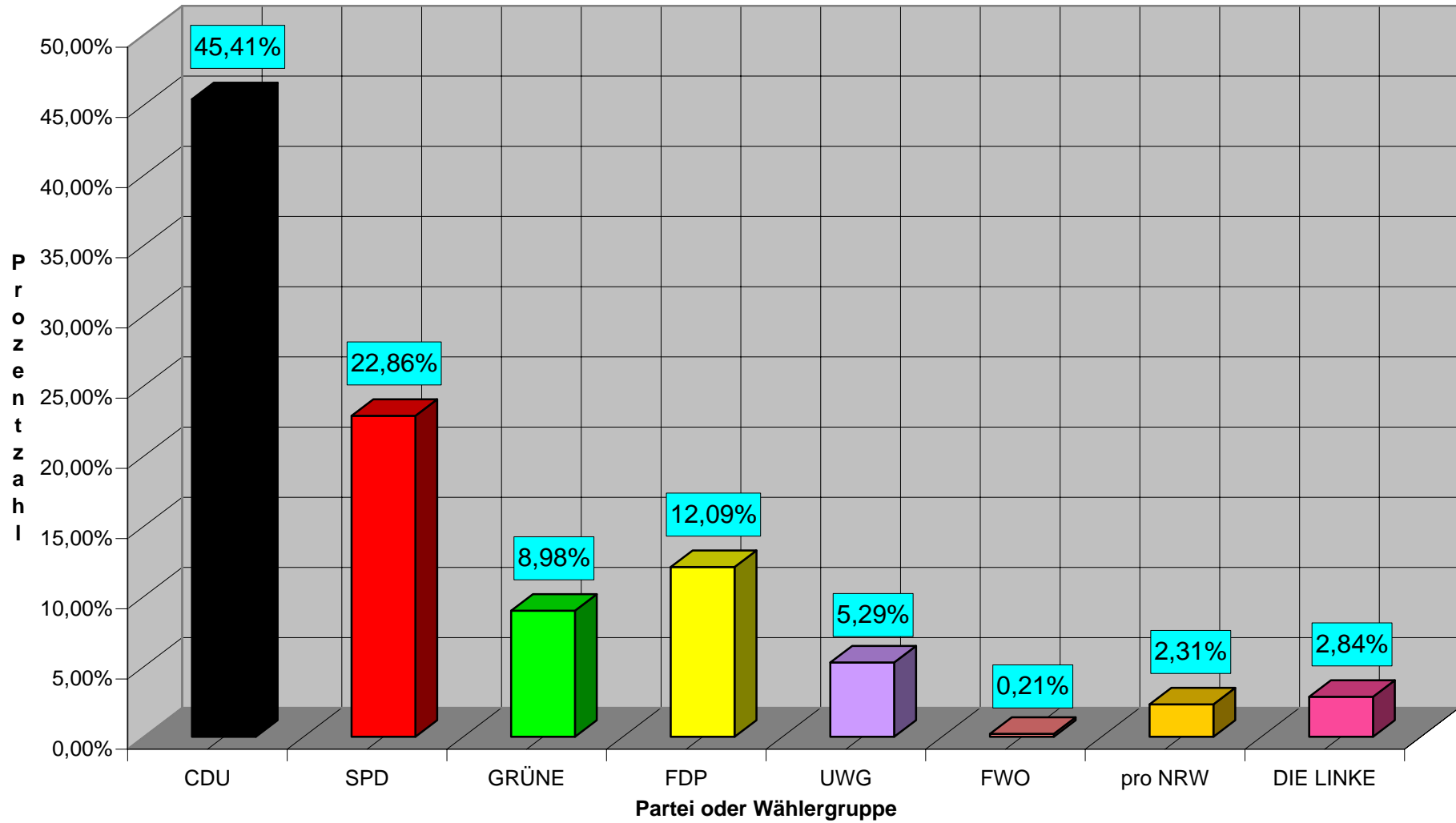
Wahlberechtigte:	ohne Sperrvermerk "w"	A 1	11.944
	mit Sperrvermerk "w"	A 2	1.035
	nach § 9 Abs.2 KWahlG	A 3	0
	insgesamt (A1+A2+A3)	A	12.979
Wähler:	im Stimmbezirk	B1	5.879
	mit Wahlbrief	B2	976
	insgesamt (B1+B2)	B	6.855
	ungültige Stimmen:		106
	gültige Stimmen:		6.749
	Wahlbeteiligung in %		52,82

Kreistagswahl

Von den gültigen Stimmen der Stadt Hückeswagen entfallen auf:

Nr.	Leerfeld	Kurzbezeichnung der Partei oder Wählergruppe	Stimmzahl	Prozent
1		CDU	3.065	45,41%
2		SPD	1.543	22,86%
3		GRÜNE	606	8,98%
4		FDP	816	12,09%
5		UWG	357	5,29%
6		FWO	14	0,21%
8		pro NRW	156	2,31%
9		DIE LINKE	192	2,84%
	Anzahl der gültigen Stimmen:		6.749	

Ergebnis der Kreistagswahl am 30.08.2009 in der Stadt Hückeswagen



Kreistagswahl am 30.08.2009 Oberbergischer Kreis

Kreiswahlbezirk

12

Lindlar

1

Wahlberechtigte:	ohne Sperrvermerk "w"	A 1	7.739
	mit Sperrvermerk "w"	A 2	851
	nach § 9 Abs.2 KWahlG	A 3	0
	insgesamt (A1+A2+A3)	A	8.590
Wähler:	im Stimmbezirk	B1	3.993
	mit Wahlbrief	B2	773
	insgesamt (B1+B2)	B	4.766
	ungültige Stimmen:		35
	gültige Stimmen:		4.731
	Wahlbeteiligung in %		55,48

Kreistagswahl

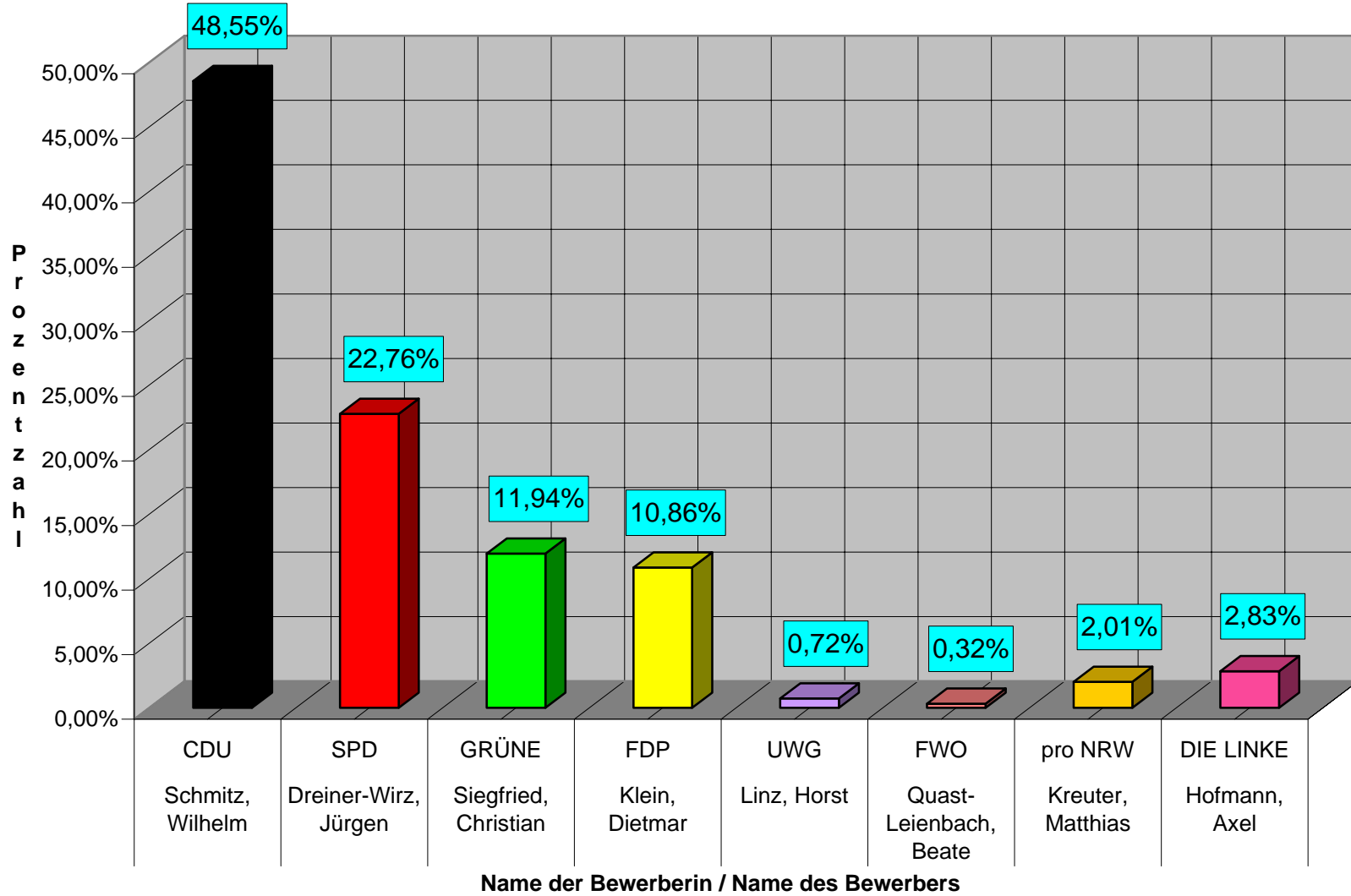
**Von den gültigen Stimmen des Kreiswahlbezirks 12-Lindlar
entfallen auf:**

Nr.	Bewerber (in)	Kurzbezeichnung der Partei oder Wählergruppe	Stimmzahl	Prozent
1	Schmitz, Wilhelm	CDU	2.297	48,55%
2	Dreiner-Wirz, Jürgen	SPD	1.077	22,76%
3	Siegfried, Christian	GRÜNE	565	11,94%
4	Klein, Dietmar	FDP	514	10,86%
5	Linz, Horst	UWG	34	0,72%
6	Quast-Leienbach, Beate	FWO	15	0,32%
8	Kreuter, Matthias	pro NRW	95	2,01%
9	Hofmann, Axel	DIE LINKE	134	2,83%
	Anzahl der gültigen Stimmen:		4.731	

**gewählt ist
Schmitz, Wilhelm**

CDU

Ergebnis der Kreistagswahl am 30.08.2009 im Kreiswahlbezirk 12 - Lindlar 1



Kreistagswahl am 30.08.2009 Oberbergischer Kreis

Kreiswahlbezirk

13

Lindlar 2

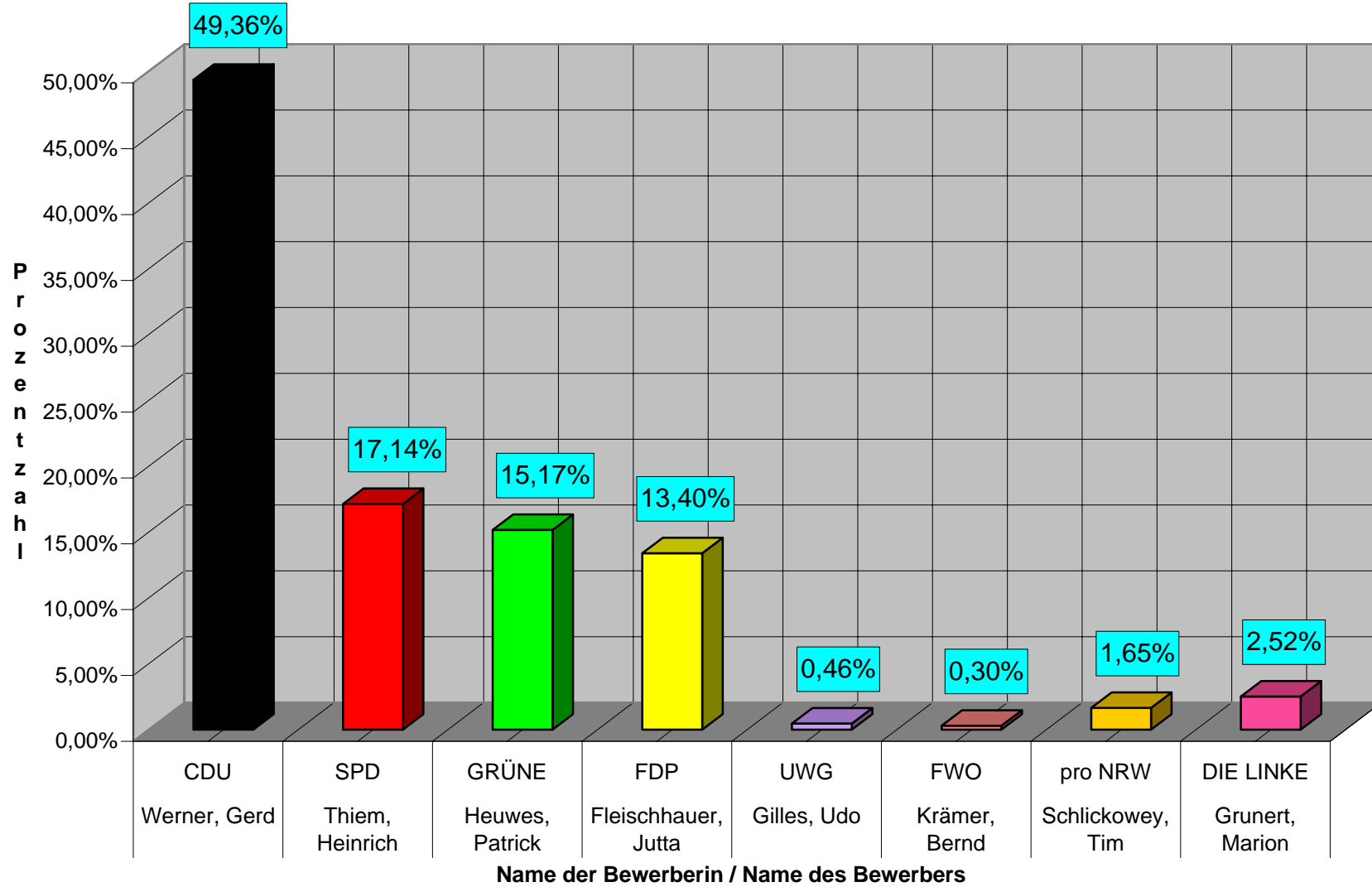
Wahlberechtigte:	ohne Sperrvermerk "w"	A 1	7.764
	mit Sperrvermerk "w"	A 2	967
	nach § 9 Abs.2 KWahlG	A 3	0
	insgesamt (A1+A2+A3)	A	8.731
Wähler:	im Stimmbezirk	B1	4.123
	mit Wahlbrief	B2	884
	insgesamt (B1+B2)	B	5.007
	ungültige Stimmen:		43
	gültige Stimmen:		4.964
	Wahlbeteiligung in %		57,35

Kreistagswahl

**Von den gültigen Stimmen des Kreiswahlbezirks 13-Lindlar
entfallen auf:**

Nr.	Bewerber (in)	Kurzbezeichnung der Partei oder Wählergruppe	Stimmzahl	Prozent
1	Werner, Gerd	CDU	2.450	49,36%
2	Thiem, Heinrich	SPD	851	17,14%
3	Heuwes, Patrick	GRÜNE	753	15,17%
4	Fleischhauer, Jutta	FDP	665	13,40%
5	Gilles, Udo	UWG	23	0,46%
6	Krämer, Bernd	FWO	15	0,30%
8	Schlickowey, Tim	pro NRW	82	1,65%
9	Grunert, Marion	DIE LINKE	125	2,52%
Anzahl der gültigen Stimmen:			4.964	
gewählt ist Werner, Gerd		CDU		

Ergebnis der Kreistagswahl am 30.08.2009 im Kreiswahlbezirk 13 - Lindlar 2



Kreistagswahl am 30.08.2009 Oberbergischer Kreis

Gemeinde Lindlar

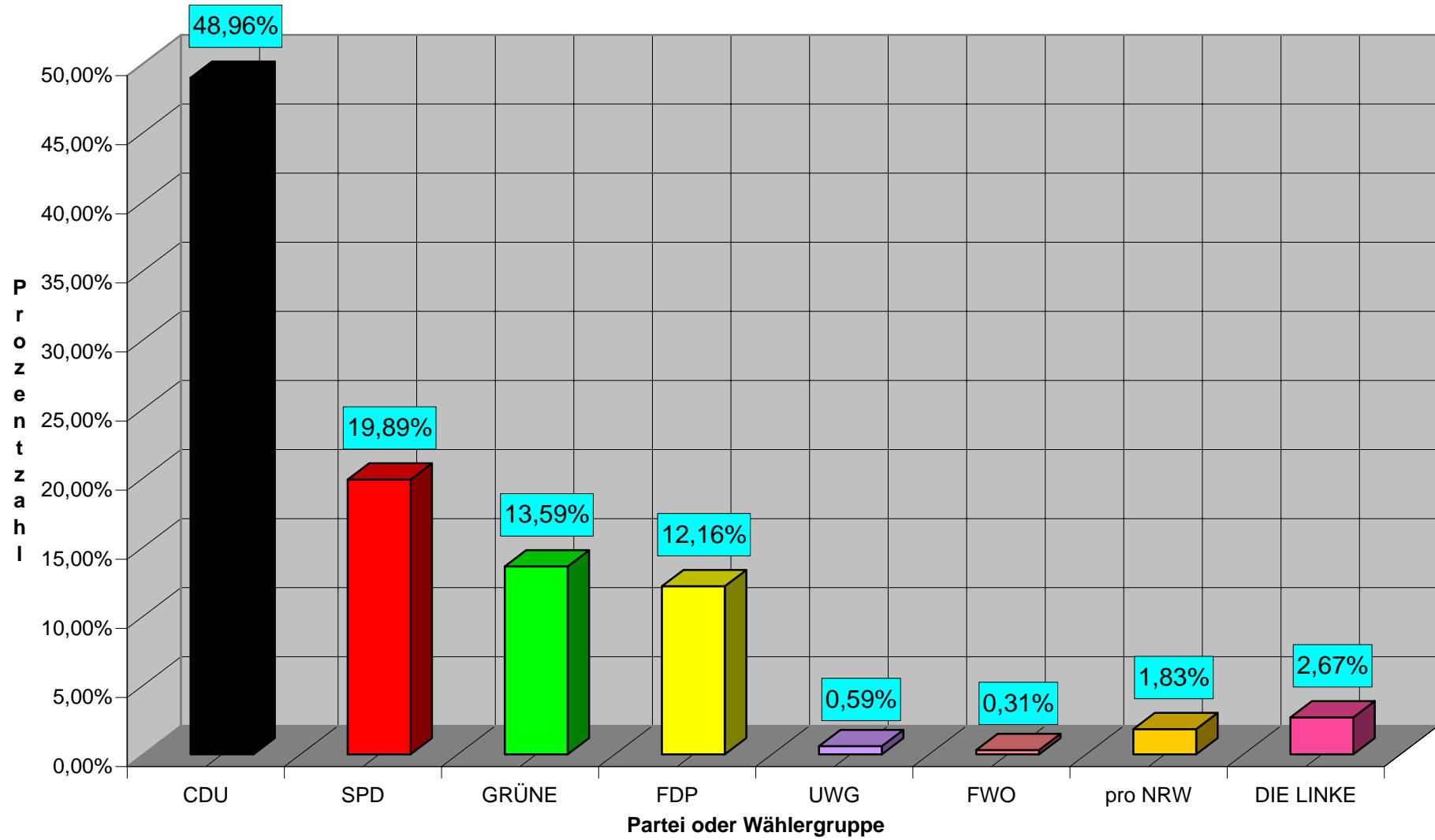
Wahlberechtigte:	ohne Sperrvermerk "w"	A 1	15.503
	mit Sperrvermerk "w"	A 2	1.818
	nach § 9 Abs.2 KWahlG	A 3	0
	insgesamt (A1+A2+A3)	A	17.321
Wähler:	im Stimmbezirk	B1	8.116
	mit Wahlbrief	B2	1.657
	insgesamt (B1+B2)	B	9.773
	ungültige Stimmen:		78
	gültige Stimmen:		9.695
	Wahlbeteiligung in %		56,42

Kreistagswahl

Von den gültigen Stimmen der Gemeinde Lindlar entfallen auf:

Nr.	Leerfeld	Kurzbezeichnung der Partei oder Wählergruppe	Stimmzahl	Prozent
1		CDU	4.747	48,96%
2		SPD	1.928	19,89%
3		GRÜNE	1.318	13,59%
4		FDP	1.179	12,16%
5		UWG	57	0,59%
6		FWO	30	0,31%
8		pro NRW	177	1,83%
9		DIE LINKE	259	2,67%
		Anzahl der gültigen Stimmen:	9.695	

Ergebnis der Kreistagswahl am 30.08.2009 in der Gemeinde Lindlar



Kreistagswahl am 30.08.2009 Oberbergischer Kreis

Gemeinde Marienheide

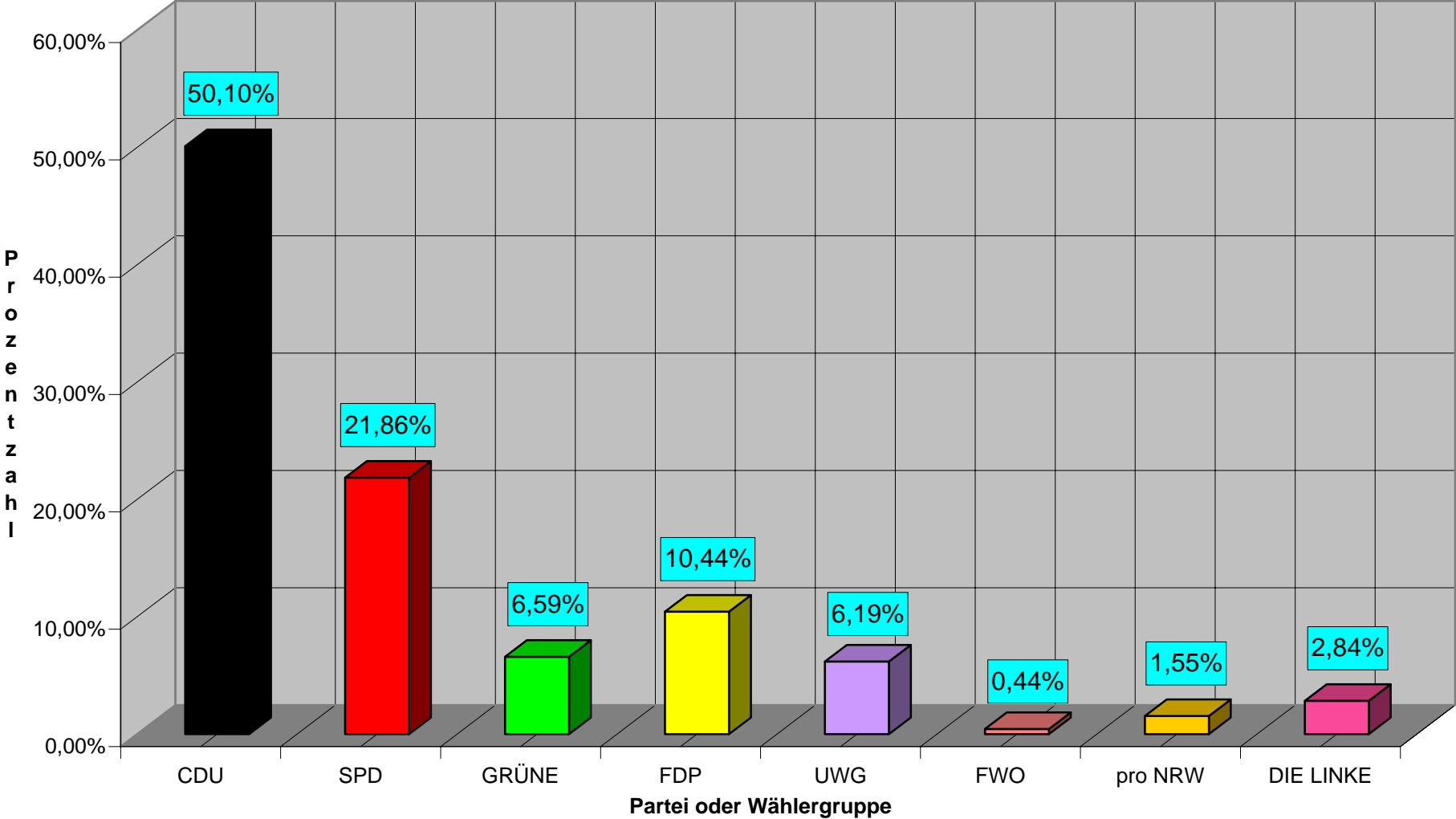
Wahlberechtigte:	ohne Sperrvermerk "w"	A 1	9.173
	mit Sperrvermerk "w"	A 2	1.038
	nach § 9 Abs.2 KWahlG	A 3	0
	insgesamt (A1+A2+A3)	A	10.211
Wähler:			
	im Stimmbezirk	B1	4.520
	mit Wahlbrief	B2	980
	insgesamt (B1+B2)	B	5.500
	ungültige Stimmen:		69
	gültige Stimmen:		5.431
	Wahlbeteiligung in %		53,86

Kreistagswahl

Von den gültigen Stimmen der Gemeinde Marienheide entfallen auf:

Nr.	Leerfeld	Kurzbezeichnung der Partei oder Wählergruppe	Stimmzahl	Prozent
1		CDU	2.721	50,10%
2		SPD	1.187	21,86%
3		GRÜNE	358	6,59%
4		FDP	567	10,44%
5		UWG	336	6,19%
6		FWO	24	0,44%
8		pro NRW	84	1,55%
9		DIE LINKE	154	2,84%
	Anzahl der gültigen Stimmen:		5.431	

Ergebnis der Kreistagswahl am 30.08.2009 in der Gemeinde Marienheide



Kreistagswahl am 30.08.2009 Oberbergischer Kreis

Gemeinde Morsbach

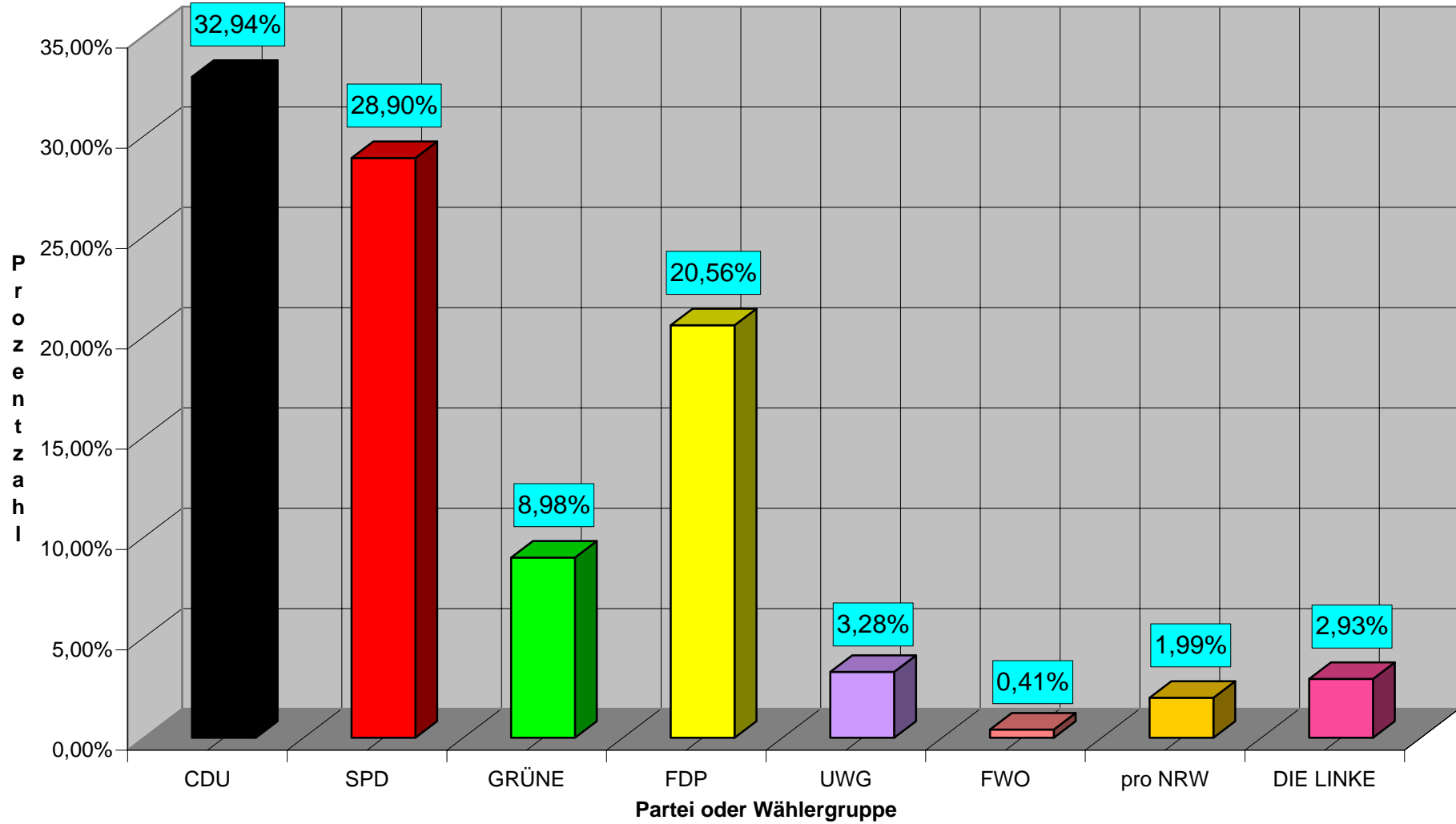
Wahlberechtigte:	ohne Sperrvermerk "w"	A 1	7.277
	mit Sperrvermerk "w"	A 2	1.525
	nach § 9 Abs.2 KWahlG	A 3	0
	insgesamt (A1+A2+A3)	A	8.802
Wähler:	im Stimmbezirk	B1	3.819
	mit Wahlbrief	B2	1.409
	insgesamt (B1+B2)	B	5.228
	ungültige Stimmen:		107
	gültige Stimmen:		5.121
	Wahlbeteiligung in %		59,40

Kreistagswahl

Von den gültigen Stimmen der Gemeinde Morsbach entfallen auf:

Nr.	Leerfeld	Kurzbezeichnung der Partei oder Wählergruppe	Stimmzahl	Prozent
1		CDU	1.687	32,94%
2		SPD	1.480	28,90%
3		GRÜNE	460	8,98%
4		FDP	1.053	20,56%
5		UWG	168	3,28%
6		FWO	21	0,41%
8		pro NRW	102	1,99%
9		DIE LINKE	150	2,93%
	Anzahl der gültigen Stimmen:		5.121	

Ergebnis der Kreistagswahl am 30.08.2009 in der Gemeinde Morsbach



Kreistagswahl am 30.08.2009

Oberbergischer Kreis

Kreiswahlbezirk

16

Nümbrecht

1

Wahlberechtigte:	ohne Sperrvermerk "w"	A 1	6.272
	mit Sperrvermerk "w"	A 2	691
	nach § 9 Abs.2 KWahlG	A 3	0
	insgesamt (A1+A2+A3)	A	6.963
Wähler:	im Stimmbezirk	B1	3.305
	mit Wahlbrief	B2	648
	insgesamt (B1+B2)	B	3.953
	ungültige Stimmen:		69
	gültige Stimmen:		3.884
	Wahlbeteiligung in %		56,77

Kreistagswahl

Von den gültigen Stimmen des Kreiswahlbezirks 16-Nümbrecht entfallen auf:

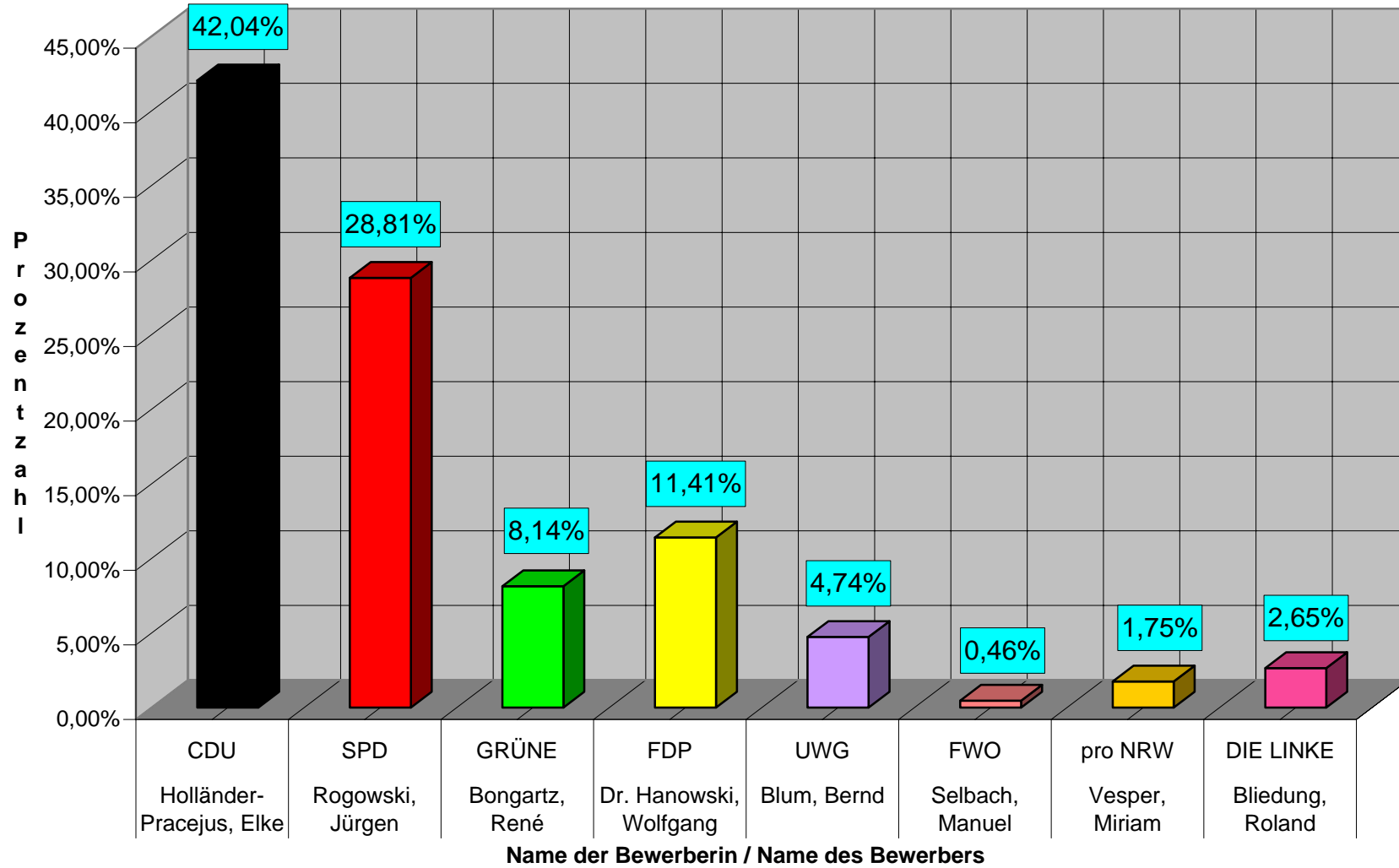
Nr.	Bewerber (in)	Kurzbezeichnung der Partei oder Wählergruppe	Stimmzahl	Prozent
1	Holländer-Pracejus, Elke	CDU	1.633	42,04%
2	Rogowski, Jürgen	SPD	1.119	28,81%
3	Bongartz, René	GRÜNE	316	8,14%
4	Dr. Hanowski, Wolfgang	FDP	443	11,41%
5	Blum, Bernd	UWG	184	4,74%
6	Selbach, Manuel	FWO	18	0,46%
8	Vesper, Miriam	pro NRW	68	1,75%
9	Bliedung, Roland	DIE LINKE	103	2,65%
Anzahl der gültigen Stimmen:			3.884	

gewählt ist

Holländer-Pracejus, Elke

CDU

Ergebnis der Kreistagswahl am 30.08.2009 im Kreiswahlbezirk 16 - Nümbrecht 1



Kreistagswahl am 30.08.2009 Oberbergischer Kreis

Kreiswahlbezirk

17

Nümbrecht

2

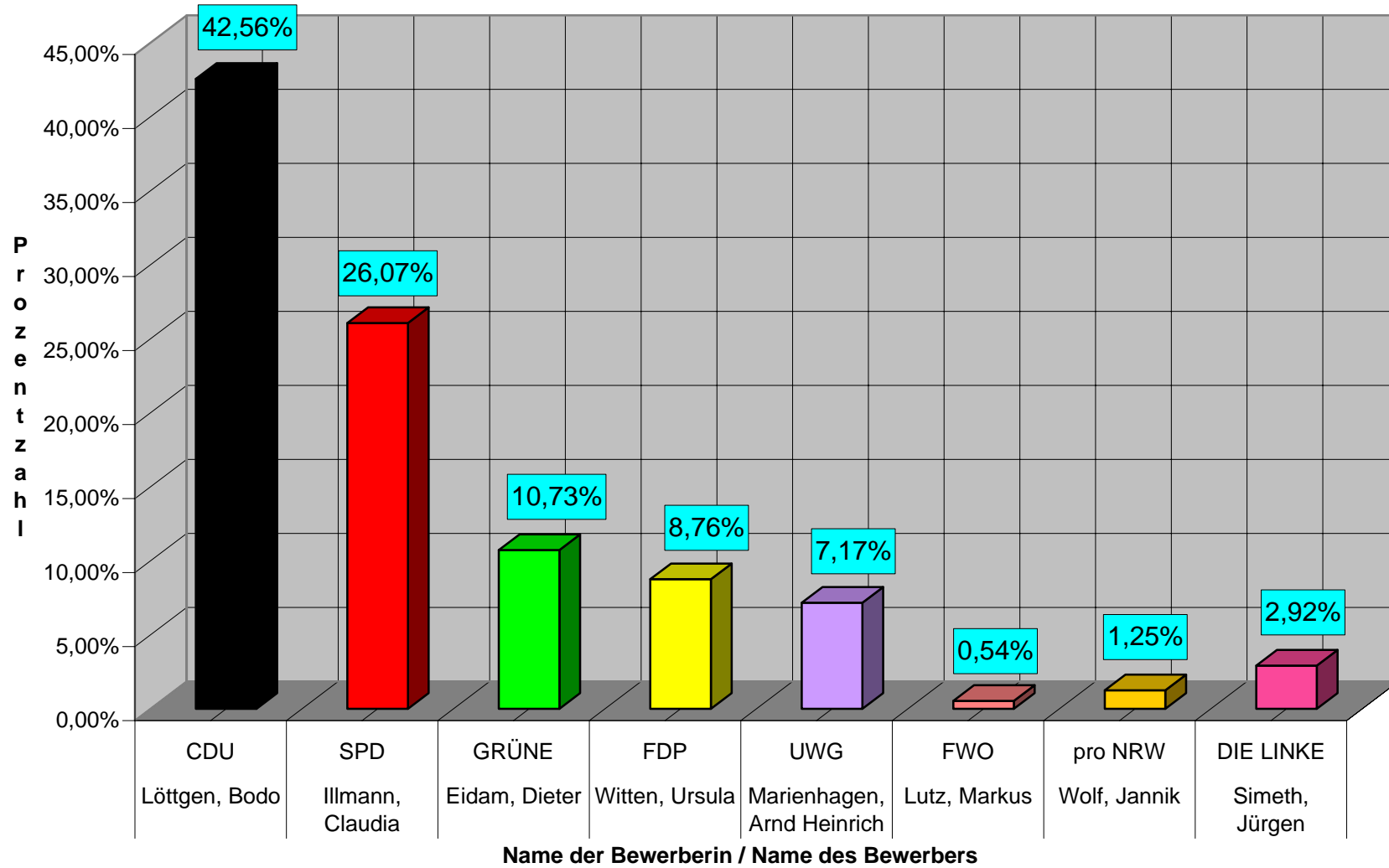
Wahlberechtigte:	ohne Sperrvermerk "w"	A 1	6.192
	mit Sperrvermerk "w"	A 2	742
	nach § 9 Abs.2 KWahlG	A 3	0
	insgesamt (A1+A2+A3)	A	6.934
Wähler:	im Stimmbezirk	B1	3.309
	mit Wahlbrief	B2	675
	insgesamt (B1+B2)	B	3.984
	ungültige Stimmen:		79
	gültige Stimmen:		3.905
	Wahlbeteiligung in %		57,46

Kreistagswahl

**Von den gültigen Stimmen des Kreiswahlbezirks 17-Nümbrecht
entfallen auf:**

Nr.	Bewerber (in)	Kurzbezeichnung der Partei oder Wählergruppe	Stimmzahl	Prozent
1	Löttgen, Bodo	CDU	1.662	42,56%
2	Illmann, Claudia	SPD	1.018	26,07%
3	Eidam, Dieter	GRÜNE	419	10,73%
4	Witten, Ursula	FDP	342	8,76%
5	Marienhagen, Arnd Heinrich	UWG	280	7,17%
6	Lutz, Markus	FWO	21	0,54%
8	Wolf, Jannik	pro NRW	49	1,25%
9	Simeth, Jürgen	DIE LINKE	114	2,92%
	Anzahl der gültigen Stimmen:		3.905	
gewählt ist Löttgen, Bodo		CDU		

Ergebnis der Kreistagswahl am 30.08.2009 im Kreiswahlbezirk 17 - Nümbrecht 2



Kreistagswahl am 30.08.2009 Oberbergischer Kreis

Gemeinde Nümbrecht

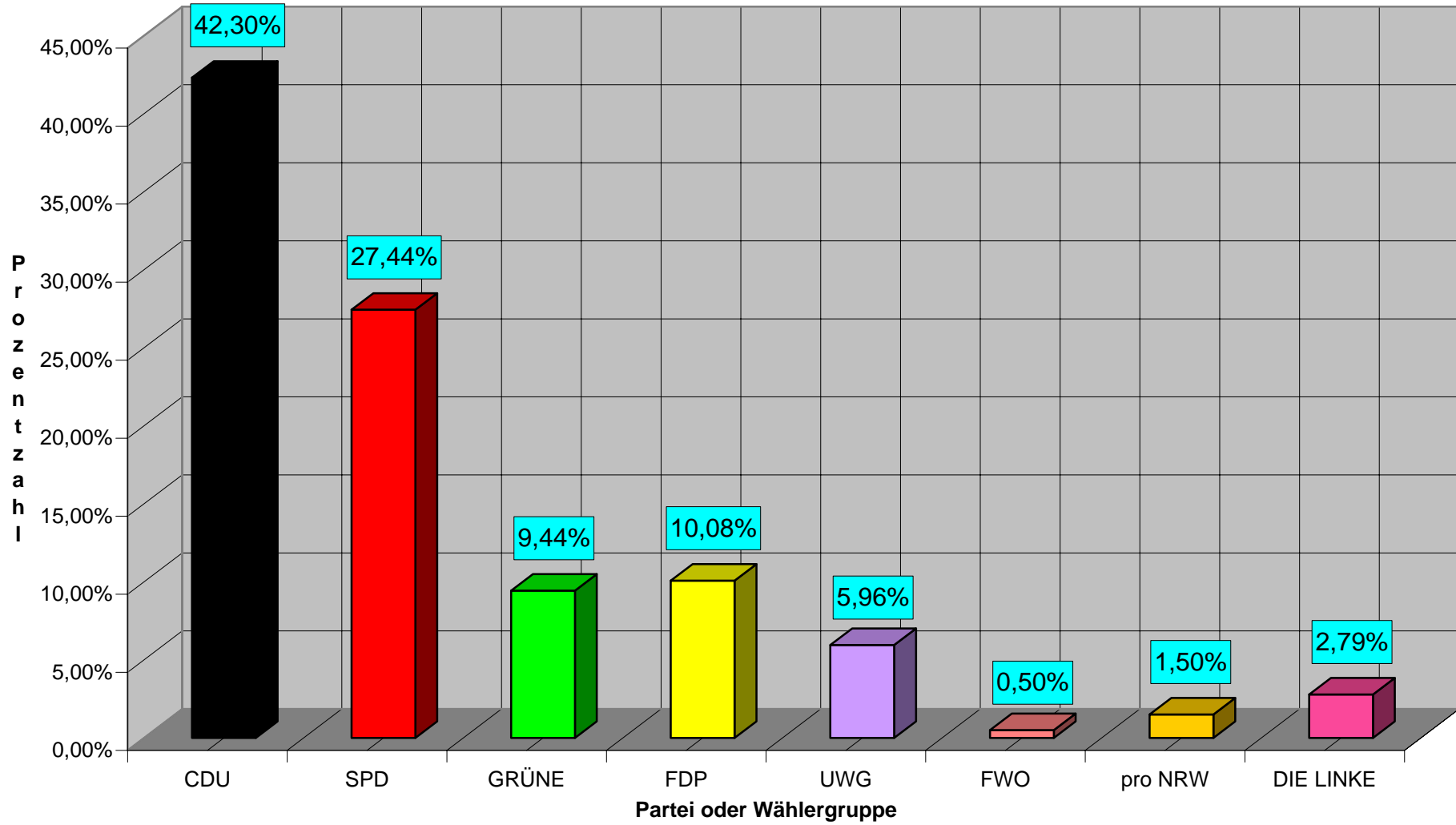
Wahlberechtigte:	ohne Sperrvermerk "w"	A 1	12.464
	mit Sperrvermerk "w"	A 2	1.433
	nach § 9 Abs.2 KWahlG	A 3	0
	insgesamt (A1+A2+A3)	A	13.897
Wähler:			
	im Stimmbezirk	B1	6.614
	mit Wahlbrief	B2	1.323
	insgesamt (B1+B2)	B	7.937
	ungültige Stimmen:		148
	gültige Stimmen:		7.789
	Wahlbeteiligung in %		57,11

Kreistagswahl

Von den gültigen Stimmen der Gemeinde Nümbrecht entfallen auf:

Nr.	Leerfeld	Kurzbezeichnung der Partei oder Wählergruppe	Stimmzahl	Prozent
1		CDU	3.295	42,30%
2		SPD	2.137	27,44%
3		GRÜNE	735	9,44%
4		FDP	785	10,08%
5		UWG	464	5,96%
6		FWO	39	0,50%
8		pro NRW	117	1,50%
9		DIE LINKE	217	2,79%
		Anzahl der gültigen Stimmen:	7.789	

Ergebnis der Kreistagswahl am 30.08.2009 in der Gemeinde Nümbrecht



Kreistagswahl am 30.08.2009

Oberbergischer Kreis

Kreiswahlbezirk

18

Radevormwald 1

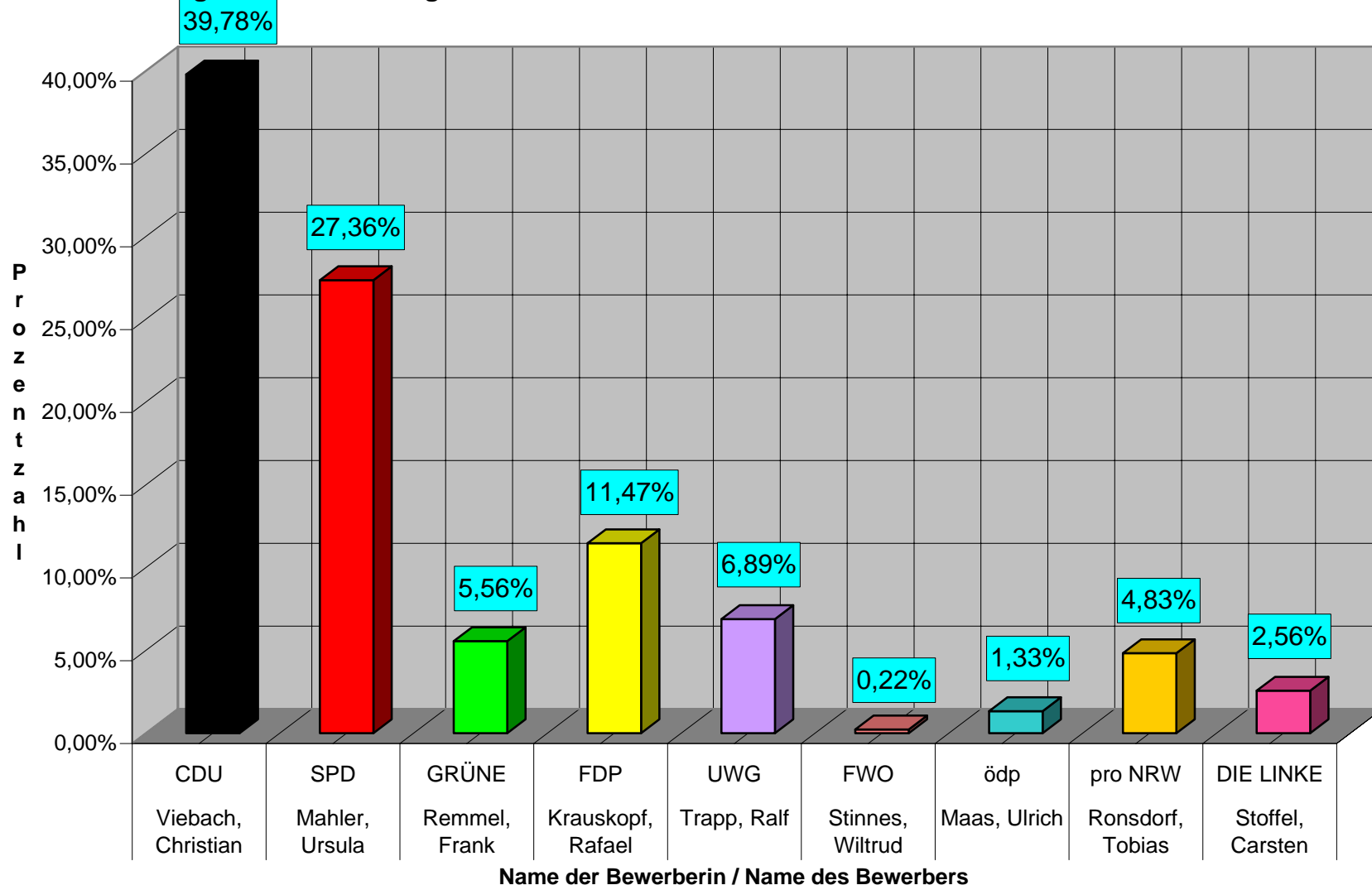
Wahlberechtigte:	ohne Sperrvermerk "w"	A 1	8.955
	mit Sperrvermerk "w"	A 2	1.211
	nach § 9 Abs.2 KWahlG	A 3	0
	insgesamt (A1+A2+A3)	A	10.166
Wähler:	im Stimmbezirk	B1	4.376
	mit Wahlbrief	B2	1.106
	insgesamt (B1+B2)	B	5.482
	ungültige Stimmen:		138
	gültige Stimmen:		5.344
	Wahlbeteiligung in %		53,92

Kreistagswahl

Von den gültigen Stimmen des Kreiswahlbezirks 18-Radevormwald entfallen auf:

Nr.	Bewerber (in)	Kurzbezeichnung der Partei oder Wählergruppe	Stimmzahl	Prozent
1	Viebach, Christian	CDU	2.126	39,78%
2	Mahler, Ursula	SPD	1.462	27,36%
3	Rommel, Frank	GRÜNE	297	5,56%
4	Krauskopf, Rafael	FDP	613	11,47%
5	Trapp, Ralf	UWG	368	6,89%
6	Stinnes, Wiltrud	FWO	12	0,22%
7	Maas, Ulrich	ödp	71	1,33%
8	Ronsdorf, Tobias	pro NRW	258	4,83%
9	Stoffel, Carsten	DIE LINKE	137	2,56%
Anzahl der gültigen Stimmen:			5.344	
gewählt ist Viebach, Christian		CDU		

Ergebnis der Kreistagswahl am 30.08.2009 im Kreiswahlbezirk 18 - Radevormwald 1



Kreistagswahl am 30.08.2009

Oberbergischer Kreis

Kreiswahlbezirk

19

Radevormwald 2

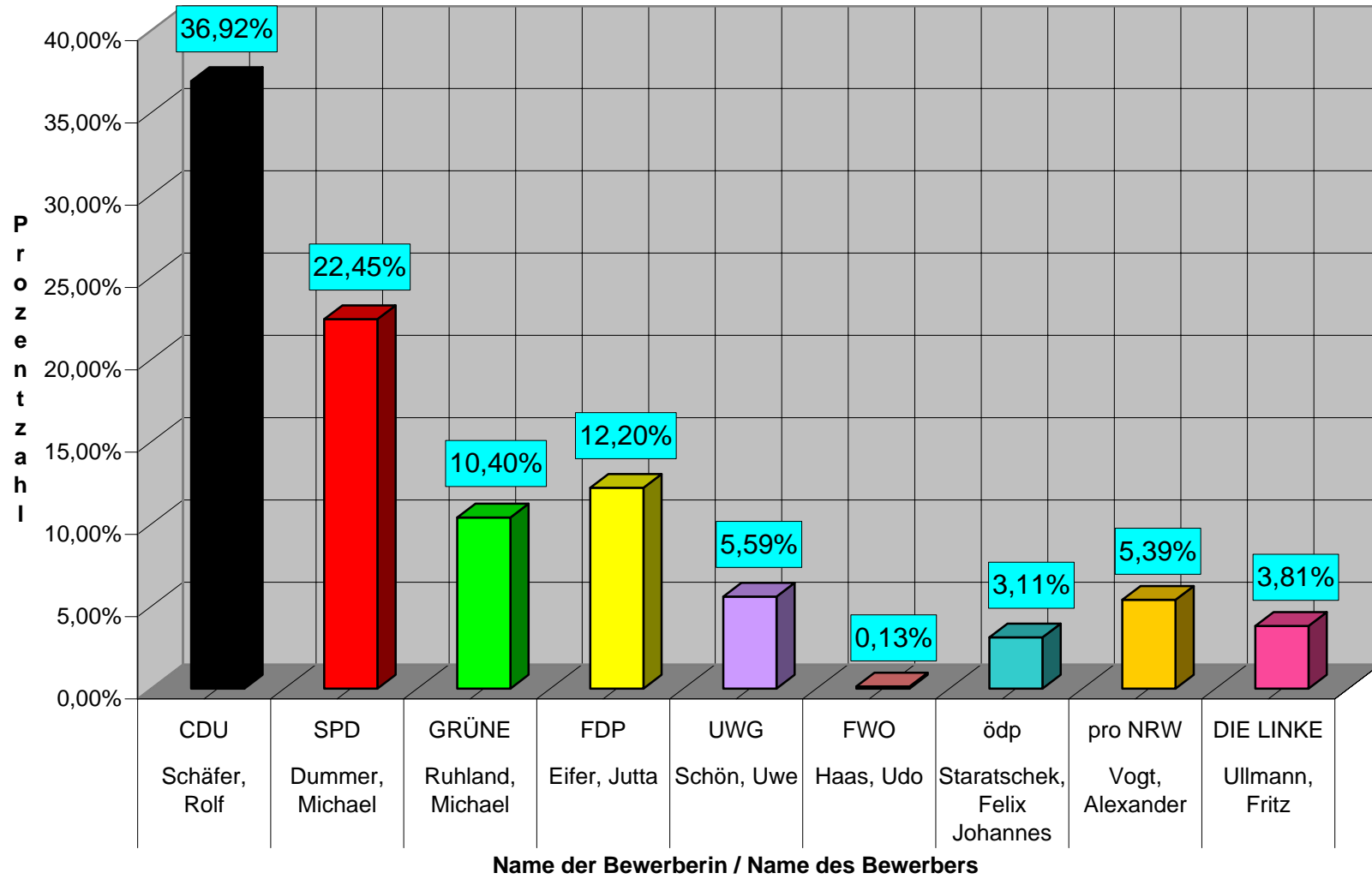
Wahlberechtigte:	ohne Sperrvermerk "w"	A 1	7.446
	mit Sperrvermerk "w"	A 2	938
	nach § 9 Abs.2 KWahlG	A 3	0
	insgesamt (A1+A2+A3)	A	8.384
Wähler:	im Stimmbezirk	B1	3.818
	mit Wahlbrief	B2	863
	insgesamt (B1+B2)	B	4.681
	ungültige Stimmen:		84
	gültige Stimmen:		4.597
	Wahlbeteiligung in %		55,83

Kreistagswahl

Von den gültigen Stimmen des Kreiswahlbezirks 19-Radevormwald entfallen auf:

Nr.	Bewerber (in)	Kurzbezeichnung der Partei oder Wählergruppe	Stimmzahl	Prozent
1	Schäfer, Rolf	CDU	1.697	36,92%
2	Dummer, Michael	SPD	1.032	22,45%
3	Ruhland, Michael	GRÜNE	478	10,40%
4	Eifer, Jutta	FDP	561	12,20%
5	Schön, Uwe	UWG	257	5,59%
6	Haas, Udo	FWO	6	0,13%
7	Staratschek, Felix Johannes	ödp	143	3,11%
8	Vogt, Alexander	pro NRW	248	5,39%
9	Ullmann, Fritz	DIE LINKE	175	3,81%
Anzahl der gültigen Stimmen:			4.597	
gewählt ist Schäfer, Rolf		CDU		

Ergebnis der Kreistagswahl am 30.08.2009 im Kreiswahlbezirk 19 - Radevormwald 2



Kreistagswahl am 30.08.2009 Oberbergischer Kreis

Stadt Radevormwald

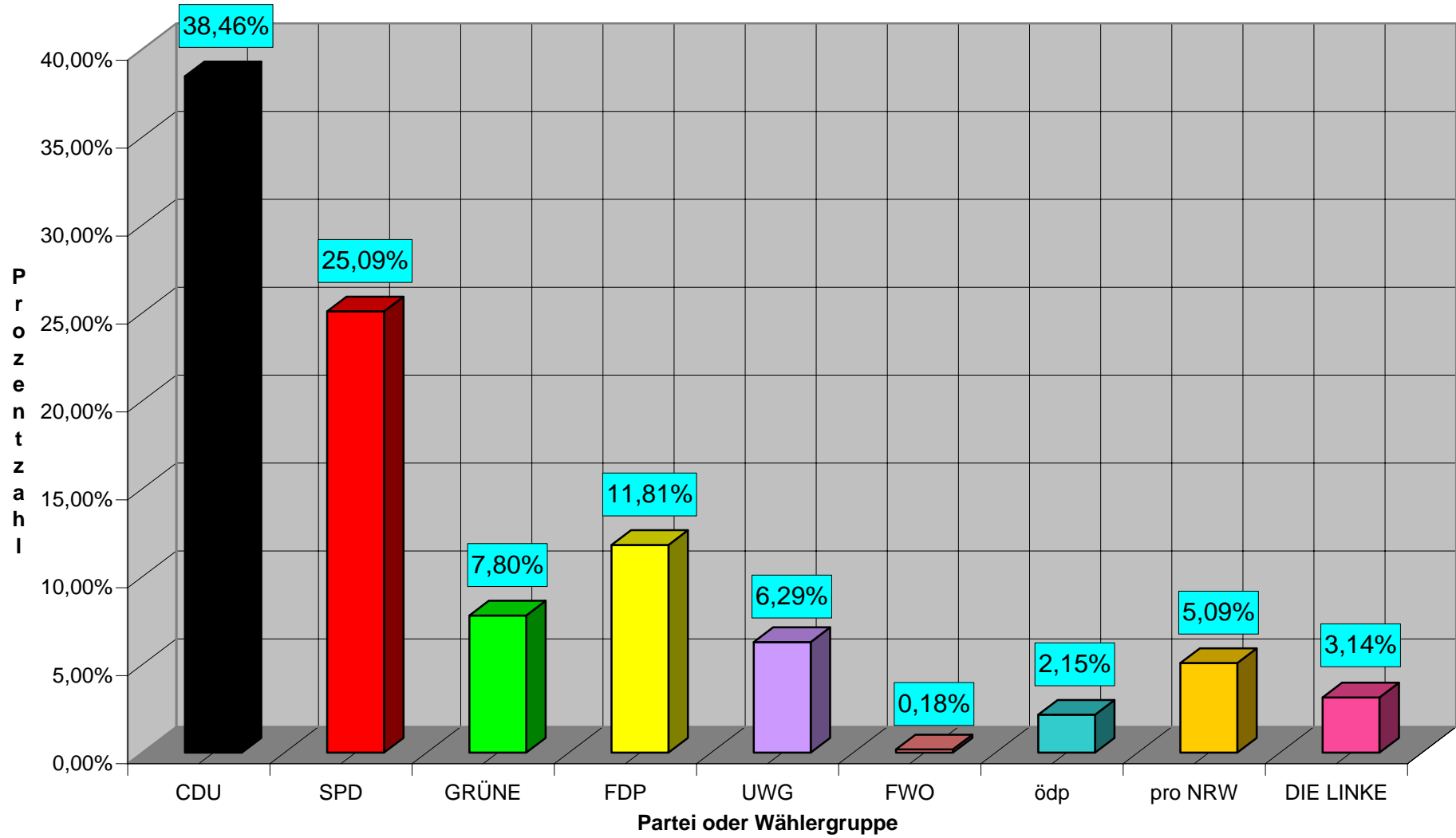
Wahlberechtigte:	ohne Sperrvermerk "w"	A 1	16.401
	mit Sperrvermerk "w"	A 2	2.149
	nach § 9 Abs.2 KWahlG	A 3	0
	insgesamt (A1+A2+A3)	A	18.550
Wähler:	im Stimmbezirk	B1	8.194
	mit Wahlbrief	B2	1.969
	insgesamt (B1+B2)	B	10.163
	ungültige Stimmen:		222
	gültige Stimmen:		9.941
	Wahlbeteiligung in %		54,79

Kreistagswahl

Von den gültigen Stimmen der Stadt Radevormwald entfallen auf:

Nr.	Leerfeld	Kurzbezeichnung der Partei oder Wählergruppe	Stimmzahl	Prozent
1		CDU	3.823	38,46%
2		SPD	2.494	25,09%
3		GRÜNE	775	7,80%
4		FDP	1.174	11,81%
5		UWG	625	6,29%
6		FWO	18	0,18%
7		ödp	214	2,15%
8		pro NRW	506	5,09%
9		DIE LINKE	312	3,14%
		Anzahl der gültigen Stimmen:	9.941	

Ergebnis der Kreistagswahl am 30.08.2009 in der Stadt Radevormwald



Kreistagswahl am 30.08.2009 Oberbergischer Kreis

Kreiswahlbezirk

20

Reichshof 1

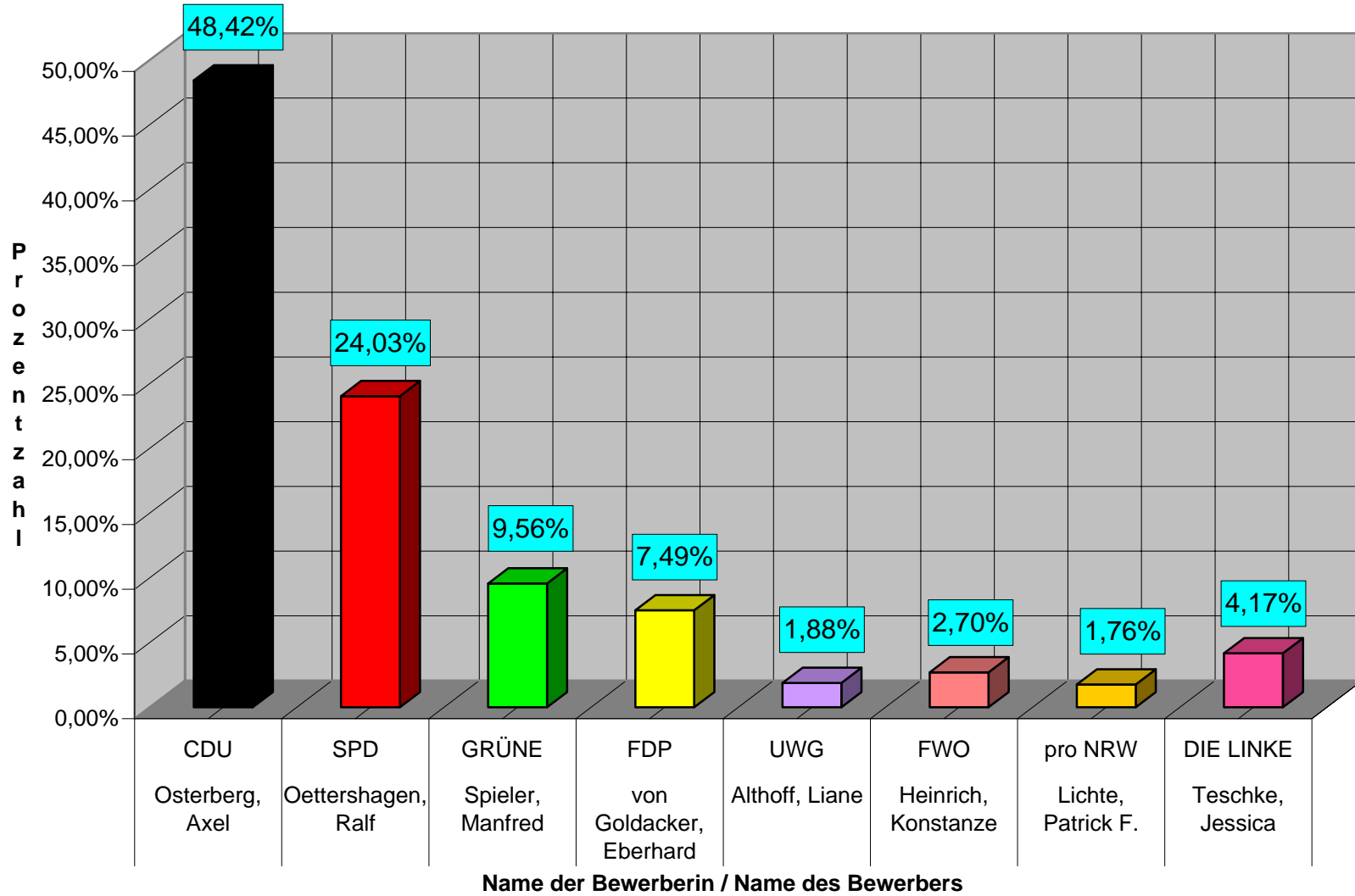
Wahlberechtigte:	ohne Sperrvermerk "w"	A 1	7.551
	mit Sperrvermerk "w"	A 2	798
	nach § 9 Abs.2 KWahlG	A 3	0
	insgesamt (A1+A2+A3)	A	8.349
Wähler:	im Stimmbezirk	B1	3.576
	mit Wahlbrief	B2	711
	insgesamt (B1+B2)	B	4.287
	ungültige Stimmen:		134
	gültige Stimmen:		4.153
	Wahlbeteiligung in %		51,35

Kreistagswahl

**Von den gültigen Stimmen des Kreiswahlbezirks 20-Reichshof
entfallen auf:**

Nr.	Bewerber (in)	Kurzbezeichnung der Partei oder Wählergruppe	Stimmzahl	Prozent
1	Osterberg, Axel	CDU	2.011	48,42%
2	Oettershagen, Ralf	SPD	998	24,03%
3	Spieler, Manfred	GRÜNE	397	9,56%
4	von Goldacker, Eberhard	FDP	311	7,49%
5	Althoff, Liane	UWG	78	1,88%
6	Heinrich, Konstanze	FWO	112	2,70%
8	Lichte, Patrick F.	pro NRW	73	1,76%
9	Teschke, Jessica	DIE LINKE	173	4,17%
Anzahl der gültigen Stimmen:			4.153	
gewählt ist Osterberg, Axel		CDU		

Ergebnis der Kreistagswahl am 30.08.2009 im Kreiswahlbezirk 20 - Reichshof 1



Kreistagswahl am 30.08.2009 Oberbergischer Kreis

Kreiswahlbezirk

21

Reichshof

2

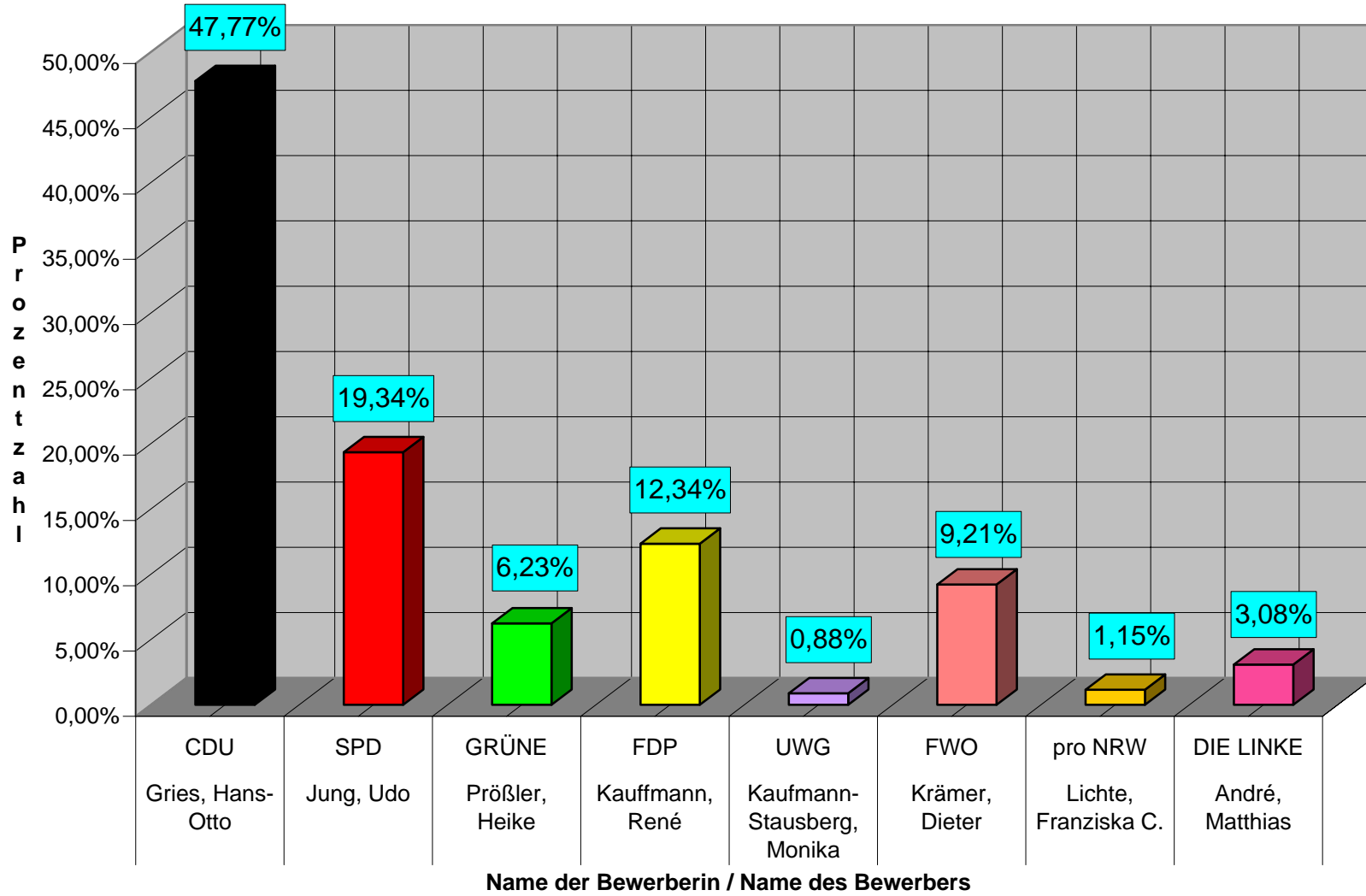
Wahlberechtigte:	ohne Sperrvermerk "w"	A 1	6.740
	mit Sperrvermerk "w"	A 2	790
	nach § 9 Abs.2 KWahlG	A 3	0
	insgesamt (A1+A2+A3)	A	7.530
Wähler:	im Stimmbezirk	B1	3.345
	mit Wahlbrief	B2	724
	insgesamt (B1+B2)	B	4.069
	ungültige Stimmen:		73
	gültige Stimmen:		3.996
	Wahlbeteiligung in %		54,04

Kreistagswahl

**Von den gültigen Stimmen des Kreiswahlbezirks 21-Reichshof
entfallen auf:**

Nr.	Bewerber (in)	Kurzbezeichnung der Partei oder Wählergruppe	Stimmzahl	Prozent
1	Gries, Hans-Otto	CDU	1.909	47,77%
2	Jung, Udo	SPD	773	19,34%
3	Prößler, Heike	GRÜNE	249	6,23%
4	Kauffmann, René	FDP	493	12,34%
5	Kaufmann-Stausberg, Monika	UWG	35	0,88%
6	Krämer, Dieter	FWO	368	9,21%
8	Lichte, Franziska C.	pro NRW	46	1,15%
9	André, Matthias	DIE LINKE	123	3,08%
Anzahl der gültigen Stimmen:			3.996	
gewählt ist Gries, Hans-Otto		CDU		

Ergebnis der Kreistagswahl am 30.08.2009 im Kreiswahlbezirk 21 - Reichshof 2



Kreistagswahl am 30.08.2009 Oberbergischer Kreis

Gemeinde Reichshof

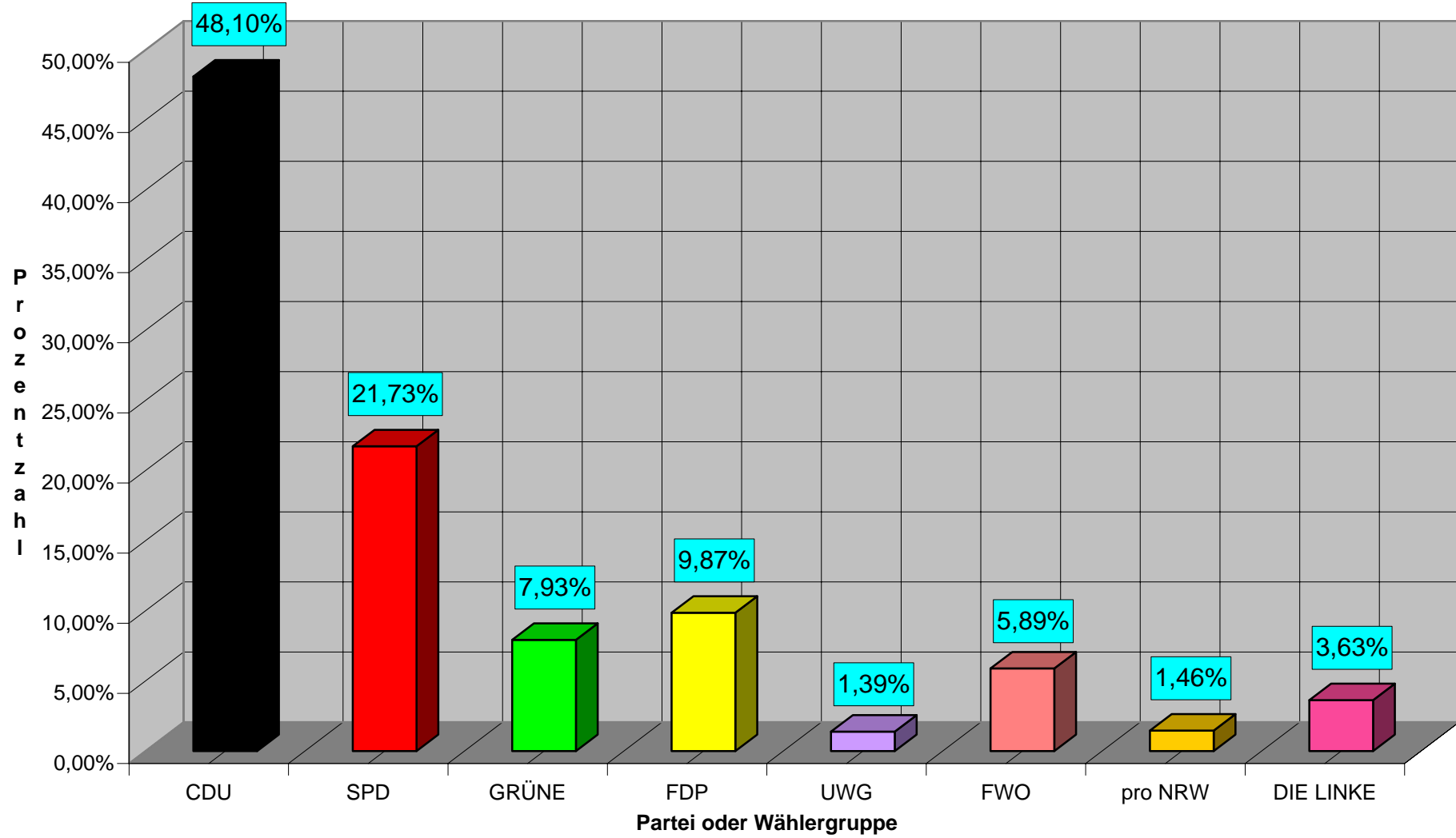
Wahlberechtigte:	ohne Sperrvermerk "w"	A 1	14.291
	mit Sperrvermerk "w"	A 2	1.588
	nach § 9 Abs.2 KWahlG	A 3	0
	insgesamt (A1+A2+A3)	A	15.879
Wähler:	im Stimmbezirk	B1	6.921
	mit Wahlbrief	B2	1.435
	insgesamt (B1+B2)	B	8.356
	ungültige Stimmen:		207
	gültige Stimmen:		8.149
	Wahlbeteiligung in %		52,62

Kreistagswahl

Von den gültigen Stimmen der Gemeinde Reichshof entfallen auf:

Nr.	Leerfeld	Kurzbezeichnung der Partei oder Wählergruppe	Stimmzahl	Prozent
1		CDU	3.920	48,10%
2		SPD	1.771	21,73%
3		GRÜNE	646	7,93%
4		FDP	804	9,87%
5		UWG	113	1,39%
6		FWO	480	5,89%
8		pro NRW	119	1,46%
9		DIE LINKE	296	3,63%
		Anzahl der gültigen Stimmen:	8.149	

Ergebnis der Kreistagswahl am 30.08.2009 in der Gemeinde Reichshof



Kreistagswahl am 30.08.2009

Oberbergischer Kreis

Kreiswahlbezirk

22

Waldbröl

1

Wahlberechtigte:	ohne Sperrvermerk "w"	A 1	7.215
	mit Sperrvermerk "w"	A 2	675
	nach § 9 Abs.2 KWahlG	A 3	0
	insgesamt (A1+A2+A3)	A	7.890
Wähler:	im Stimmbezirk	B1	2.958
	mit Wahlbrief	B2	705
	insgesamt (B1+B2)	B	3.663
	ungültige Stimmen:		56
	gültige Stimmen:		3.607
	Wahlbeteiligung in %		46,43

Kreistagswahl

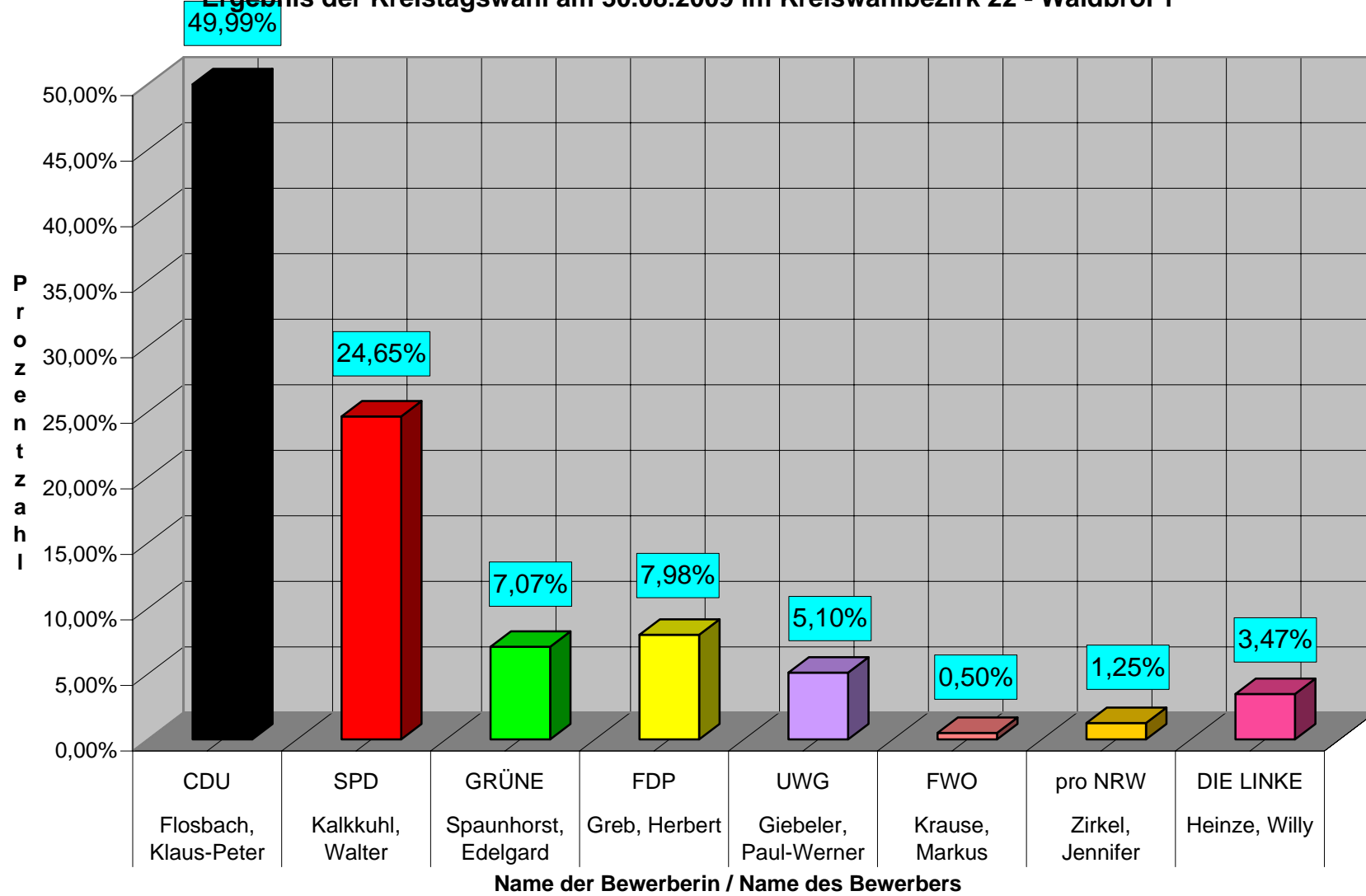
Von den gültigen Stimmen des Kreiswahlbezirks 22-Waldbröl entfallen auf:

Nr.	Bewerber (in)	Kurzbezeichnung der Partei oder Wählergruppe	Stimmzahl	Prozent
1	Flosbach, Klaus-Peter	CDU	1.803	49,99%
2	Kalkkuhl, Walter	SPD	889	24,65%
3	Spaunhorst, Edelgard	GRÜNE	255	7,07%
4	Greb, Herbert	FDP	288	7,98%
5	Giebeler, Paul-Werner	UWG	184	5,10%
6	Krause, Markus	FWO	18	0,50%
8	Zirkel, Jennifer	pro NRW	45	1,25%
9	Heinze, Willy	DIE LINKE	125	3,47%
	Anzahl der gültigen Stimmen:		3.607	

gewählt ist
Flosbach, Klaus-Peter

CDU

Ergebnis der Kreistagswahl am 30.08.2009 im Kreiswahlbezirk 22 - Waldbröl 1



Kreistagswahl am 30.08.2009 Oberbergischer Kreis

Kreiswahlbezirk

23

Waldbröl

2

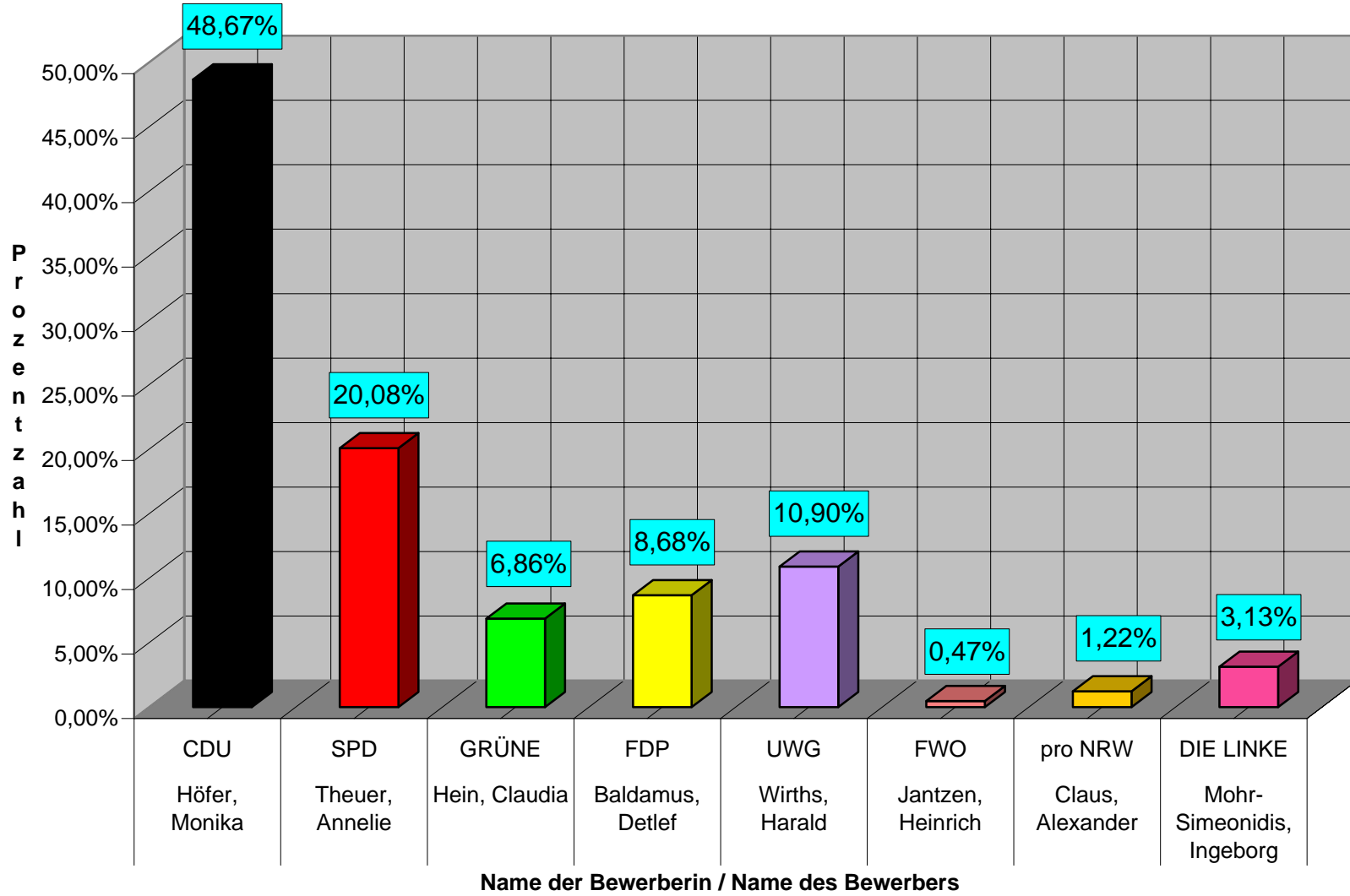
Wahlberechtigte:	ohne Sperrvermerk "w"	A 1	6.659
	mit Sperrvermerk "w"	A 2	608
	nach § 9 Abs.2 KWahlG	A 3	0
	insgesamt (A1+A2+A3)	A	7.267
Wähler:	im Stimmbezirk	B1	2.690
	mit Wahlbrief	B2	540
	insgesamt (B1+B2)	B	3.230
	ungültige Stimmen:		37
	gültige Stimmen:		3.193
	Wahlbeteiligung in %		44,45

Kreistagswahl

**Von den gültigen Stimmen des Kreiswahlbezirks 23-Waldbröl
entfallen auf:**

Nr.	Bewerber (in)	Kurzbezeichnung der Partei oder Wählergruppe	Stimmzahl	Prozent
1	Höfer, Monika	CDU	1.554	48,67%
2	Theuer, Annelie	SPD	641	20,08%
3	Hein, Claudia	GRÜNE	219	6,86%
4	Baldamus, Detlef	FDP	277	8,68%
5	Wirths, Harald	UWG	348	10,90%
6	Jantzen, Heinrich	FWO	15	0,47%
8	Claus, Alexander	pro NRW	39	1,22%
9	Mohr-Simeonidis, Ingeborg	DIE LINKE	100	3,13%
	Anzahl der gültigen Stimmen:		3.193	
	gewählt ist Höfer, Monika	CDU		

Ergebnis der Kreistagswahl am 30.08.2009 im Kreiswahlbezirk 23 - Waldbröl 2



Kreistagswahl am 30.08.2009 Oberbergischer Kreis

Stadt Waldbröl

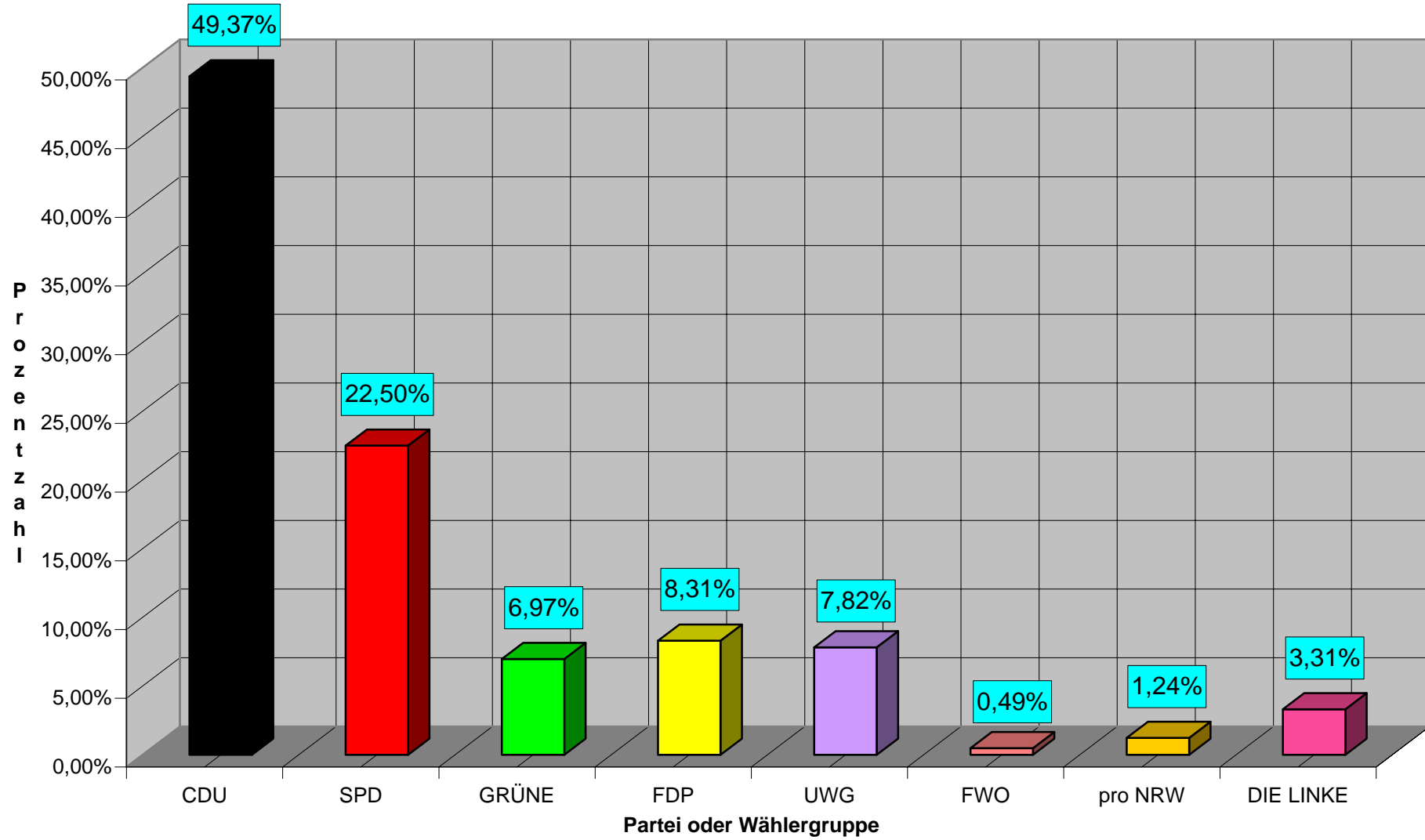
Wahlberechtigte:	ohne Sperrvermerk "w"	A 1	13.874
	mit Sperrvermerk "w"	A 2	1.283
	nach § 9 Abs.2 KWahlG	A 3	0
	insgesamt (A1+A2+A3)	A	15.157
Wähler:			
	im Stimmbezirk	B1	5.648
	mit Wahlbrief	B2	1.245
	insgesamt (B1+B2)	B	6.893
	ungültige Stimmen:		93
	gültige Stimmen:		6.800
	Wahlbeteiligung in %		45,48

Kreistagswahl

Von den gültigen Stimmen der Stadt Waldbröl entfallen auf:

Nr.	Leerfeld	Kurzbezeichnung der Partei oder Wählergruppe	Stimmzahl	Prozent
1		CDU	3.357	49,37%
2		SPD	1.530	22,50%
3		GRÜNE	474	6,97%
4		FDP	565	8,31%
5		UWG	532	7,82%
6		FWO	33	0,49%
8		pro NRW	84	1,24%
9		DIE LINKE	225	3,31%
	Anzahl der gültigen Stimmen:		6.800	

Ergebnis der Kreistagswahl am 30.08.2009 in der Stadt Waldbröl



Kreistagswahl am 30.08.2009 Oberbergischer Kreis

Kreiswahlbezirk

24

Wiehl

1

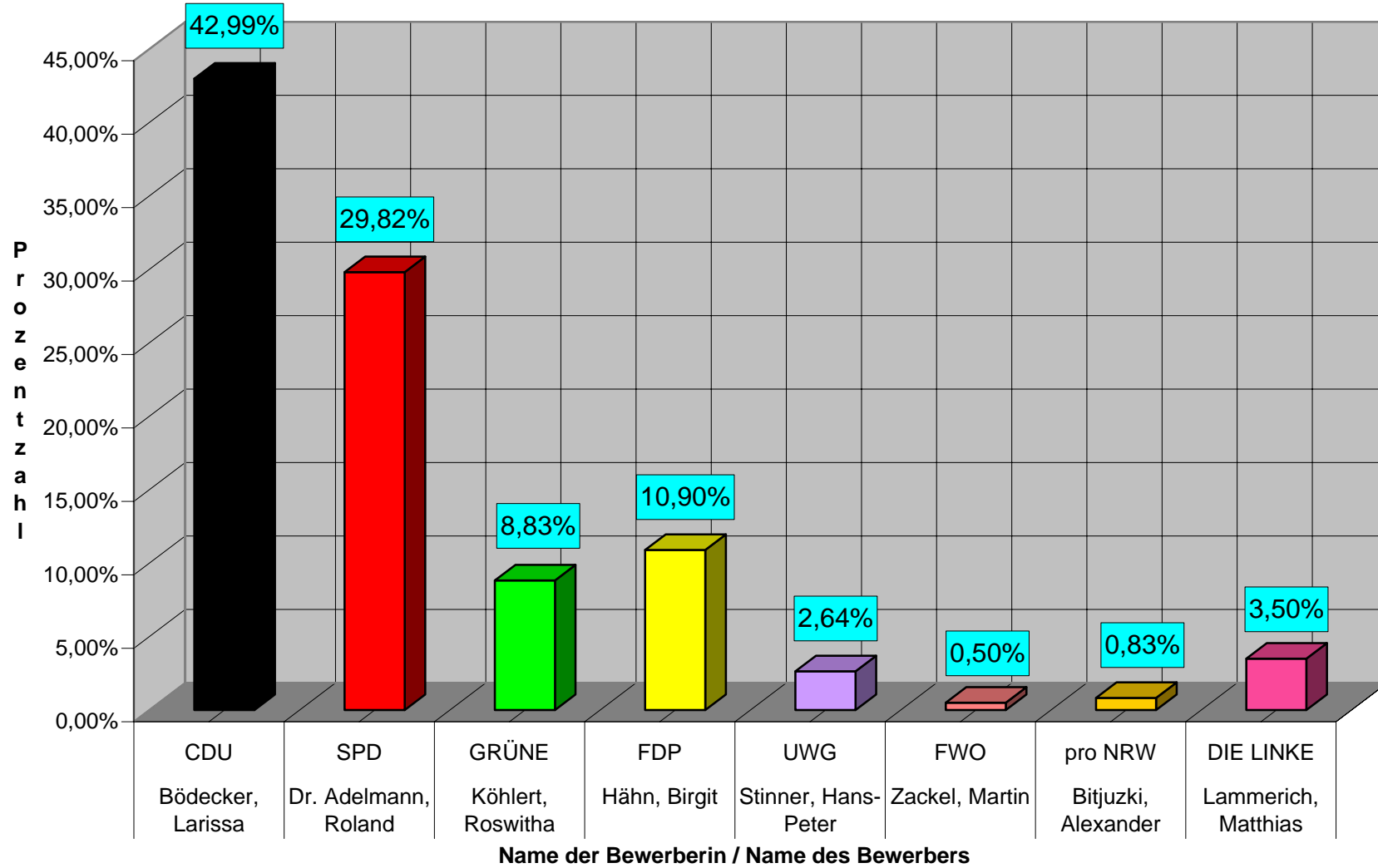
Wahlberechtigte:	ohne Sperrvermerk "w"	A 1	9.559
	mit Sperrvermerk "w"	A 2	1.237
	nach § 9 Abs.2 KWahlG	A 3	0
	insgesamt (A1+A2+A3)	A	10.796
Wähler:	im Stimmbezirk	B1	5.063
	mit Wahlbrief	B2	1.158
	insgesamt (B1+B2)	B	6.221
	ungültige Stimmen:		47
	gültige Stimmen:		6.174
	Wahlbeteiligung in %		57,62

Kreistagswahl

Von den gültigen Stimmen des Kreiswahlbezirks 24-Wiehl entfallen auf:

Nr.	Bewerber (in)	Kurzbezeichnung der Partei oder Wählergruppe	Stimmzahl	Prozent
1	Bödecker, Larissa	CDU	2.654	42,99%
2	Dr. Adelman, Roland	SPD	1.841	29,82%
3	Köhlert, Roswitha	GRÜNE	545	8,83%
4	Hähn, Birgit	FDP	673	10,90%
5	Stinner, Hans-Peter	UWG	163	2,64%
6	Zackel, Martin	FWO	31	0,50%
8	Bitjuzki, Alexander	pro NRW	51	0,83%
9	Lammerich, Matthias	DIE LINKE	216	3,50%
Anzahl der gültigen Stimmen:			6.174	
gewählt ist Bödecker, Larissa		CDU		

Ergebnis der Kreistagswahl am 30.08.2009 im Kreiswahlbezirk 24 - Wiehl 1



Kreistagswahl am 30.08.2009 Oberbergischer Kreis

Kreiswahlbezirk

25

Wiehl

2

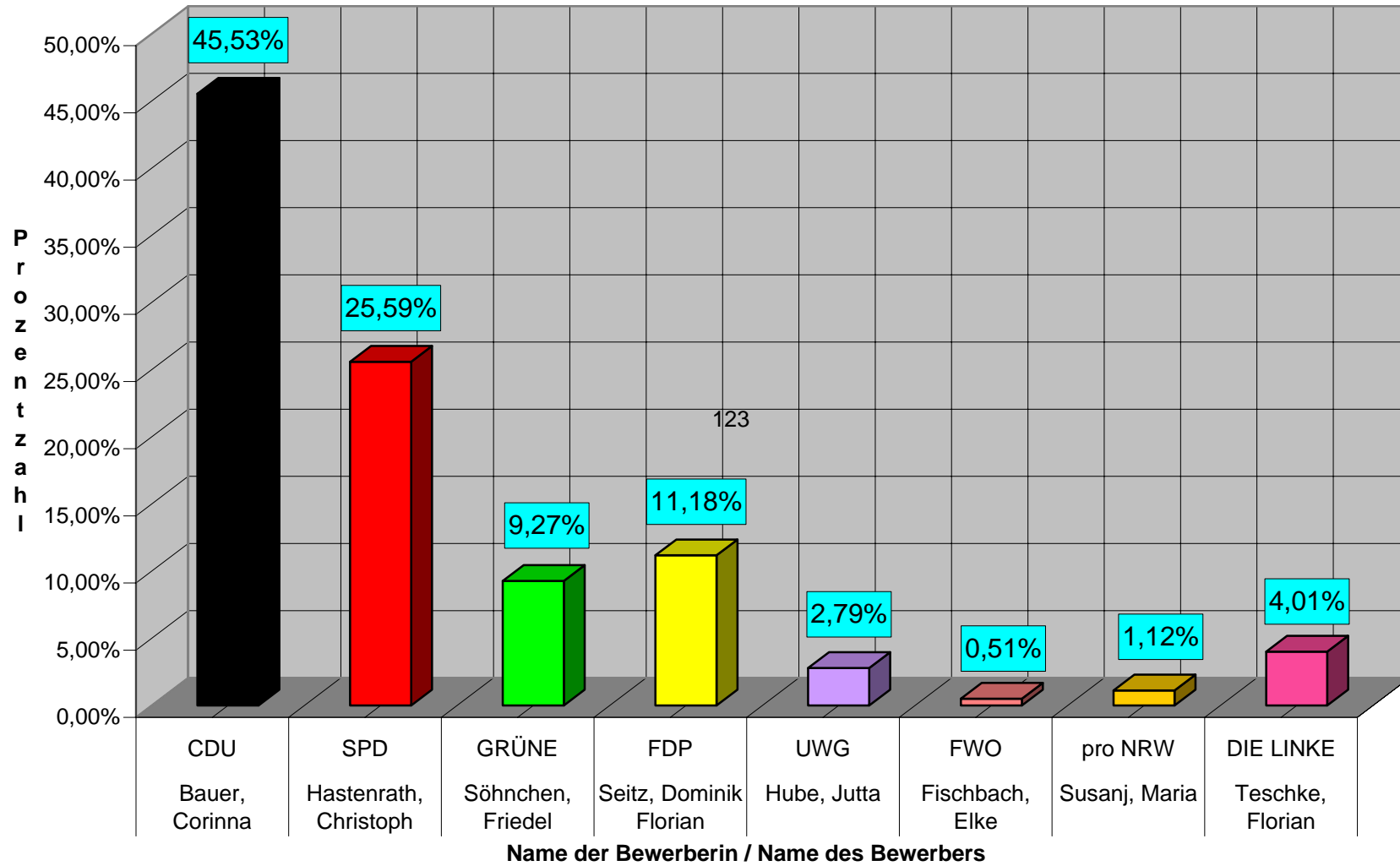
Wahlberechtigte:	ohne Sperrvermerk "w"	A 1	9.740
	mit Sperrvermerk "w"	A 2	863
	nach § 9 Abs.2 KWahlG	A 3	0
	insgesamt (A1+A2+A3)	A	10.603
Wähler:	im Stimmbezirk	B1	4.624
	mit Wahlbrief	B2	796
	insgesamt (B1+B2)	B	5.420
	ungültige Stimmen:		81
	gültige Stimmen:		5.339
	Wahlbeteiligung in %		51,12

Kreistagswahl

Von den gültigen Stimmen des Kreiswahlbezirks 25-Wiehl entfallen auf:

Nr.	Bewerber (in)	Kurzbezeichnung der Partei oder Wählergruppe	Stimmzahl	Prozent
1	Bauer, Corinna	CDU	2.431	45,53%
2	Hastenrath, Christoph	SPD	1.366	25,59%
3	Söhnchen, Friedel	GRÜNE	495	9,27%
4	Seitz, Dominik Florian	FDP	597	11,18%
5	Hube, Jutta	UWG	149	2,79%
6	Fischbach, Elke	FWO	27	0,51%
8	Susanj, Maria	pro NRW	60	1,12%
9	Teschke, Florian	DIE LINKE	214	4,01%
	Anzahl der gültigen Stimmen:		5.339	
	gewählt ist Bauer, Corinna	CDU		

Ergebnis der Kreistagswahl am 30.08.2009 im Kreiswahlbezirk 25 - Wiehl 2



Kreistagswahl am 30.08.2009 Oberbergischer Kreis

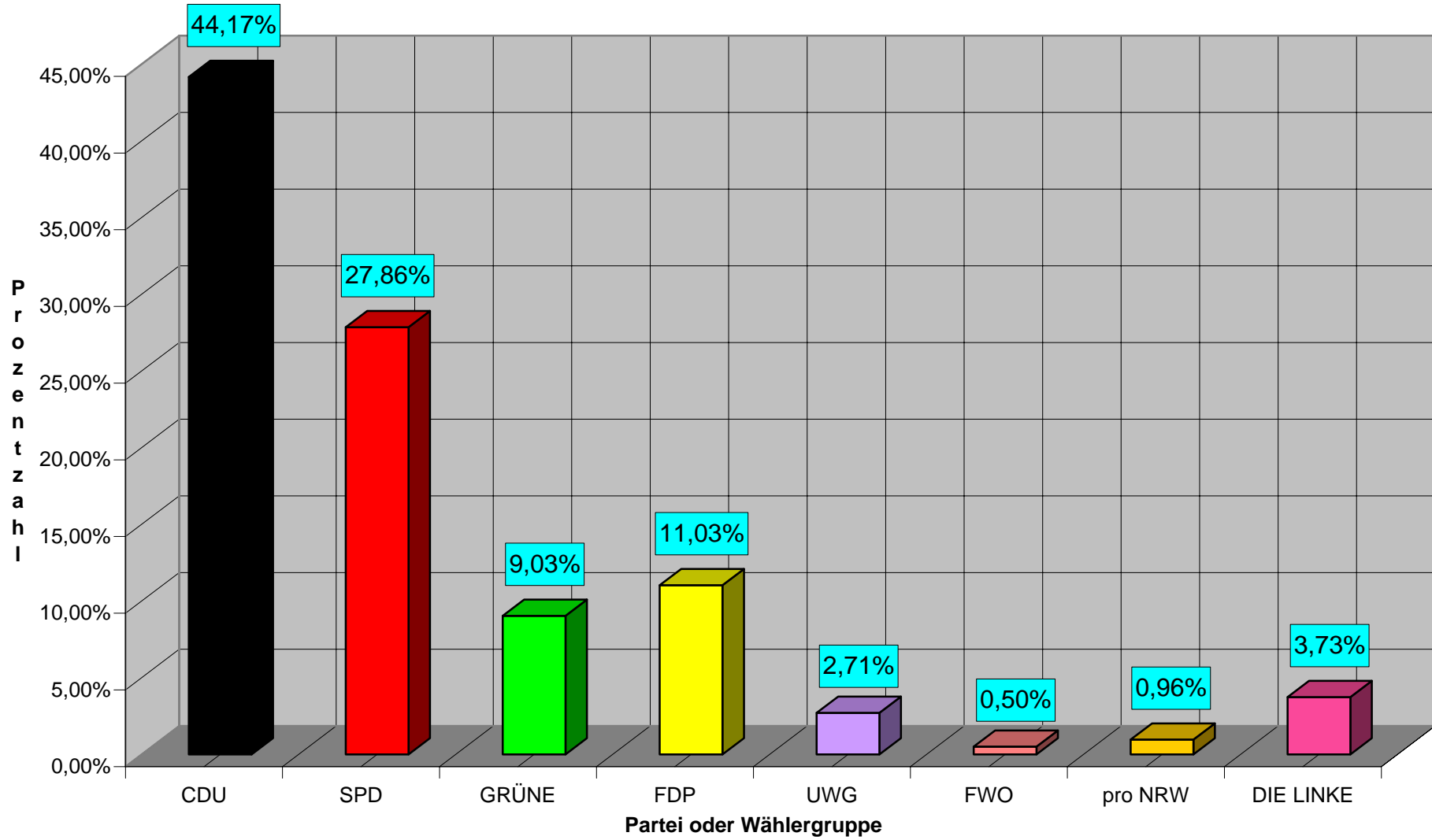
Stadt Wiehl

Wahlberechtigte:	ohne Sperrvermerk "w"	A 1	19.299
	mit Sperrvermerk "w"	A 2	2.100
	nach § 9 Abs.2 KWahlG	A 3	0
	insgesamt (A1+A2+A3)	A	21.399
Wähler:			
	im Stimmbezirk	B1	9.687
	mit Wahlbrief	B2	1.954
	insgesamt (B1+B2)	B	11.641
	ungültige Stimmen:		128
	gültige Stimmen:		11.513
	Wahlbeteiligung in %		54,40

Kreistagswahl Von den gültigen Stimmen der Stadt Wiehl entfallen auf:

Nr.	Leerfeld	Kurzbezeichnung der Partei oder Wählergruppe	Stimmzahl	Prozent
1		CDU	5.085	44,17%
2		SPD	3.207	27,86%
3		GRÜNE	1.040	9,03%
4		FDP	1.270	11,03%
5		UWG	312	2,71%
6		FWO	58	0,50%
8		pro NRW	111	0,96%
9		DIE LINKE	430	3,73%
	Anzahl der gültigen Stimmen:		11.513	

Ergebnis der Kreistagswahl am 30.08.2009 in der Stadt Wiehl



Kreistagswahl am 30.08.2009 Oberbergischer Kreis

Kreiswahlbezirk

26

Wipperfürth

1

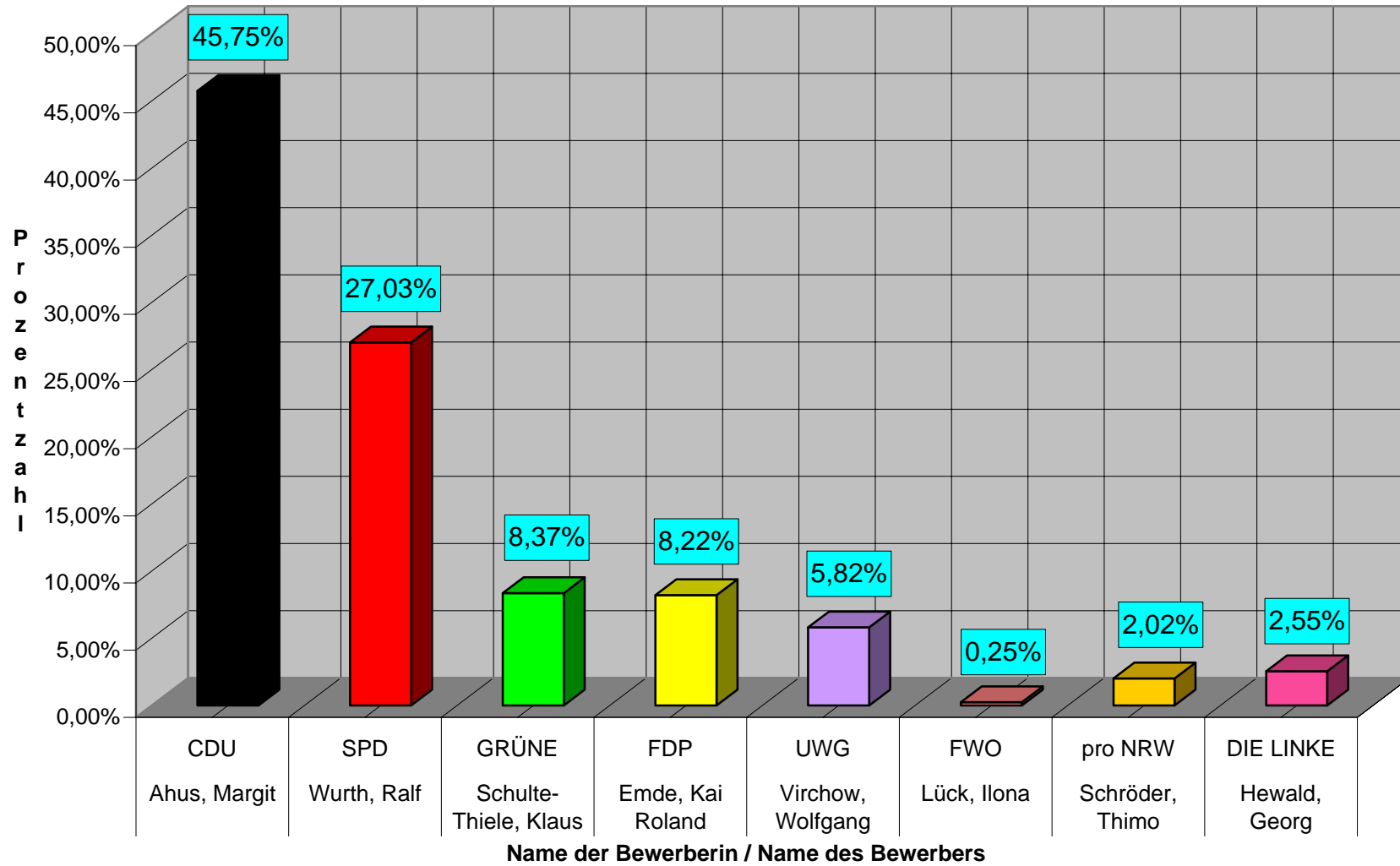
Wahlberechtigte:	ohne Sperrvermerk "w"	A 1	8.029
	mit Sperrvermerk "w"	A 2	989
	nach § 9 Abs.2 KWahlG	A 3	0
	insgesamt (A1+A2+A3)	A	9.018
Wähler:	im Stimmbezirk	B1	4.356
	mit Wahlbrief	B2	914
	insgesamt (B1+B2)	B	5.270
	ungültige Stimmen:		61
	gültige Stimmen:		5.209
	Wahlbeteiligung in %		58,44

Kreistagswahl

Von den gültigen Stimmen des Kreiswahlbezirks 26-Wipperfürth entfallen auf:

Nr.	Bewerber (in)	Kurzbezeichnung der Partei oder Wählergruppe	Stimmzahl	Prozent
1	Ahus, Margit	CDU	2.383	45,75%
2	Wurth, Ralf	SPD	1.408	27,03%
3	Schulte-Thiele, Klaus	GRÜNE	436	8,37%
4	Emde, Kai Roland	FDP	428	8,22%
5	Virchow, Wolfgang	UWG	303	5,82%
6	Lück, Ilona	FWO	13	0,25%
8	Schröder, Thimo	pro NRW	105	2,02%
9	Hewald, Georg	DIE LINKE	133	2,55%
Anzahl der gültigen Stimmen:			5.209	
gewählt ist Ahus, Margit		CDU		

Ergebnis der Kreistagswahl am 30.08.2009 im Kreiswahlbezirk 26 - Wipperfürth 1



Kreistagswahl am 30.08.2009 Oberbergischer Kreis

Kreiswahlbezirk

27

Wipperfürth

2

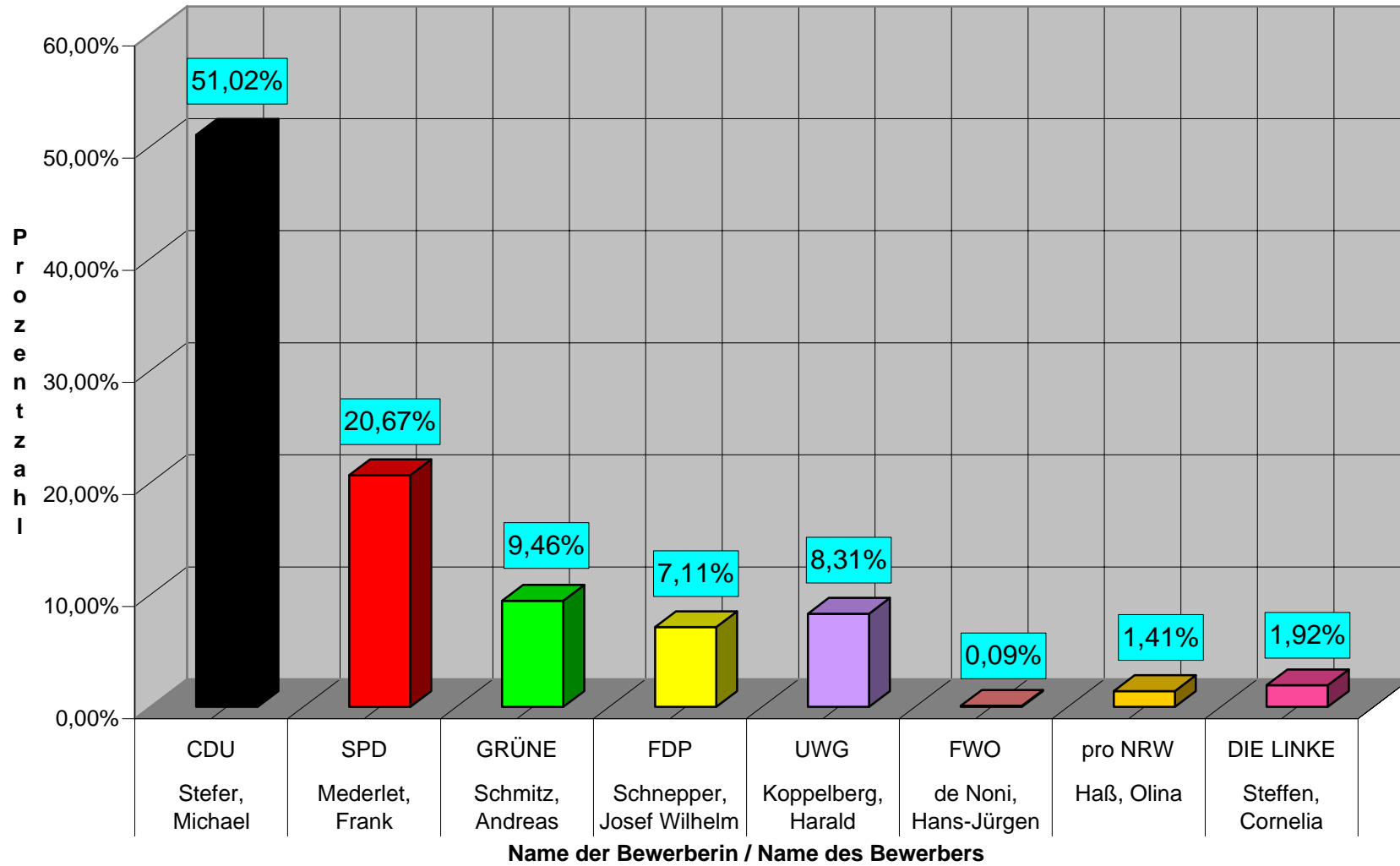
Wahlberechtigte:	ohne Sperrvermerk "w"	A 1	8.080
	mit Sperrvermerk "w"	A 2	992
	nach § 9 Abs.2 KWahlG	A 3	0
	insgesamt (A1+A2+A3)	A	9.072
Wähler:	im Stimmbezirk	B1	4.798
	mit Wahlbrief	B2	929
	insgesamt (B1+B2)	B	5.727
	ungültige Stimmen:		61
	gültige Stimmen:		5.666
	Wahlbeteiligung in %		63,13

Kreistagswahl

Von den gültigen Stimmen des Kreiswahlbezirks 27-Wipperfürth entfallen auf:

Nr.	Bewerber (in)	Kurzbezeichnung der Partei oder Wählergruppe	Stimmzahl	Prozent
1	Stefer, Michael	CDU	2.891	51,02%
2	Mederlet, Frank	SPD	1.171	20,67%
3	Schmitz, Andreas	GRÜNE	536	9,46%
4	Schnepper, Josef Wilhelm	FDP	403	7,11%
5	Koppelberg, Harald	UWG	471	8,31%
6	de Noni, Hans-Jürgen	FWO	5	0,09%
8	Haß, Olina	pro NRW	80	1,41%
9	Steffen, Cornelia	DIE LINKE	109	1,92%
Anzahl der gültigen Stimmen:			5.666	
gewählt ist Stefer, Michael		CDU		

Ergebnis der Kreistagswahl am 30.08.2009 im Kreiswahlbezirk 27 - Wipperfürth 2



Kreistagswahl am 30.08.2009 Oberbergischer Kreis

Stadt Wipperfürth

Wahlberechtigte:	ohne Sperrvermerk "w"	A 1	16.109
	mit Sperrvermerk "w"	A 2	1.981
	nach § 9 Abs.2 KWahlG	A 3	0
	insgesamt (A1+A2+A3)	A	18.090
Wähler:	im Stimmbezirk	B1	9.154
	mit Wahlbrief	B2	1.843
	insgesamt (B1+B2)	B	10.997
	ungültige Stimmen:		122
	gültige Stimmen:		10.875
	Wahlbeteiligung in %		60,79

Kreistagswahl

Von den gültigen Stimmen der Stadt Wipperfürth entfallen auf:

Nr.	Leerfeld	Kurzbezeichnung der Partei oder Wählergruppe	Stimmzahl	Prozent
1		CDU	5.274	48,50%
2		SPD	2.579	23,71%
3		GRÜNE	972	8,94%
4		FDP	831	7,64%
5		UWG	774	7,12%
6		FWO	18	0,17%
8		pro NRW	185	1,70%
9		DIE LINKE	242	2,23%
	Anzahl der gültigen Stimmen:		10.875	

Ergebnis der Kreistagswahl am 30.08.2009 in der Stadt Wipperfürth

